

**RO-E-486-M**  
**A.Q. 2026-2027**  
**Lavori di manutenzione ordinaria di Opere Idrauliche di competenza A.I.Po**  
**Area Idrografica Po Veneto - 2°LOTTO - A.T.I. RO3-RO4**  
**CUP B77G25000540001**

## CAPITOLATO SPECIALE D'APPALTO

Allegato

**2**

### I Progettisti e Collaboratori

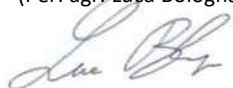
Funzionario Tecnico  
(Dott. Fabio Da Re)



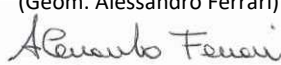
Istruttore Tecnico  
(Geom. Paolo Ronconi)



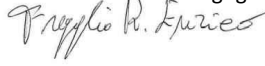
Istruttore Tecnico  
(Per. agr. Luca Bologna)




Istruttore Tecnico  
(Geom. Alessandro Ferrari)



Istruttore Tecnico  
(Geom. Enrico Rino Freguglia)



Istruttore Tecnico  
(Rag. Sonia Bughnoli)

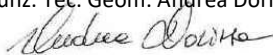


Coll.re Tecnico  
(Per. ind. Thomas La Spada)



Visto:

**Il Responsabile del Procedimento**  
E. Q. Tecnica  
(Funz. Tec. Geom. Andrea Dorizza)



Perizia n.

**1625**

Data

**21-11-2025**

Aggiornamenti

**REV. 01 del**  
**27-01-2026**

**RO-E-486-M A.Q. 2025 Lavori di manutenzione ordinaria di Opere Idrauliche  
di competenza A.I.Po - Area Idrografica Po Veneto - 2°LOTTO - A.T.I. RO3-RO4  
BIENNIO 2026-2027**

**CUP: B77G25000540001**

**CIG: \_\_\_\_\_**

**CAPITOLATO SPECIALE D'APPALTO**

(articolo 32 dell'Allegato I.7 del D.lgs. 31 marzo 2023, n. 36)

		<i>importi in euro</i>
1	Importo "esecuzione lavori"	562.300,00
2	Importo "oneri di sicurezza"	6.800,00
<b>A</b>	<b>Totale appalto (1+2)</b>	<b>569.100,00</b>

<b>PARTE PRIMA - DEFINIZIONE TECNICA ED ECONOMICA DELL'APPALTO .....</b>	<b>6</b>
<b>Titolo I – Definizione economica e rapporti contrattuali .....</b>	<b>6</b>
<b>CAPO 1. NATURA E OGGETTO DELL'APPALTO .....</b>	<b>6</b>
<b>Art. 1. Oggetto dell'appalto e definizioni .....</b>	<b>6</b>
<b>Art. 2. Ammontare dell'appalto e importo del contratto .....</b>	<b>9</b>
<b>Art. 3. Criterio di aggiudicazione e modalità di stipulazione del contratto.....</b>	<b>10</b>
<b>Art. 4. Categorie dei lavori.....</b>	<b>10</b>
<b>CAPO 2. DISCIPLINA CONTRATTUALE PER OGNI SINGOLO LOTTO.....</b>	<b>10</b>
<b>Art. 5. Interpretazione del contratto e del capitolato speciale d'appalto .....</b>	<b>10</b>
<b>Art. 6. Documenti che fanno parte del contratto .....</b>	<b>11</b>
<b>Art. 7. Disposizioni particolari riguardanti l'appalto – Contratti attuativi.....</b>	<b>11</b>
<b>Art. 8. Conformità a standard sociali minimi .....</b>	<b>12</b>
<b>Art. 9. Fallimento dell'appaltatore .....</b>	<b>13</b>
<b>Art. 10. Rappresentante dell'appaltatore e domicilio; direttore di cantiere .....</b>	<b>13</b>
<b>Art. 11. Conformità a standard sociali minimi .....</b>	<b>13</b>
<b>Art. 12. Norme generali sui materiali, i componenti, i sistemi e l'esecuzione .....</b>	<b>14</b>
<b>Art. 13. Convenzioni in materia di valuta e termini .....</b>	<b>14</b>
<b>CAPO 3. TERMINI PER L'ESECUZIONE .....</b>	<b>14</b>
<b>Art. 14. Consegna e inizio dei lavori.....</b>	<b>14</b>
<b>Art. 15. Termini per l'ultimazione dei lavori.....</b>	<b>16</b>
<b>Art. 16. Premio di accelerazione.....</b>	<b>16</b>
<b>Art. 17. Proroghe.....</b>	<b>16</b>
<b>Art. 18. Sospensioni ordinate dalla DL .....</b>	<b>17</b>
<b>Art. 19. Sospensioni ordinate dal RUP .....</b>	<b>18</b>
<b>Art. 20. Penali in caso di ritardo .....</b>	<b>18</b>
<b>Art. 21. Programma esecutivo dei lavori dell'appaltatore .....</b>	<b>19</b>
<b>Art. 22. Inderogabilità dei termini di esecuzione.....</b>	<b>20</b>
<b>Art. 23. Risoluzione del contratto per mancato rispetto dei termini - Recesso .....</b>	<b>21</b>
<b>CAPO 4. CONTABILIZZAZIONE DEI LAVORI.....</b>	<b>21</b>
<b>Art. 24. Lavori a corpo .....</b>	<b>21</b>
<b>Art. 25. Lavori a misura.....</b>	<b>22</b>
<b>Art. 26. Eventuali lavori in economia .....</b>	<b>22</b>
<b>Art. 27. Materiali ed apparecchiature a piè d'opera ed esecuzione dei lavori: condizioni generali di accettazione e prove di controllo .....</b>	<b>22</b>
<b>CAPO 5. DISCIPLINA ECONOMICA.....</b>	<b>23</b>
<b>Art. 28. Anticipazione del prezzo .....</b>	<b>23</b>
<b>Art. 29. Pagamenti in acconto .....</b>	<b>24</b>
<b>Art. 30. Pagamenti a saldo .....</b>	<b>24</b>
<b>Art. 31. Formalità e adempimenti ai quali sono subordinati i pagamenti .....</b>	<b>25</b>
<b>Art. 32. Ritardo nei pagamenti delle rate di acconto e della rata di saldo .....</b>	<b>26</b>
<b>Art. 33. Clausole di revisione prezzi .....</b>	<b>26</b>
<b>Art. 34. Anticipazione del pagamento di taluni materiali .....</b>	<b>27</b>
<b>Art. 35. Cessione del contratto e cessione dei crediti.....</b>	<b>27</b>
<b>CAPO 6. CAUZIONI E GARANZIE.....</b>	<b>27</b>
<b>Art. 36. Garanzia provvisoria .....</b>	<b>27</b>
<b>Art. 37. Garanzia definitiva .....</b>	<b>27</b>
<b>Art. 38. Riduzione delle garanzie .....</b>	<b>29</b>
<b>Art. 39. Obblighi assicurativi a carico dell'appaltatore .....</b>	<b>29</b>
<b>CAPO 7. DISPOSIZIONI PER L'ESECUZIONE .....</b>	<b>30</b>
<b>Art. 40. Ordine da tenersi nell'avanzamento dei lavori .....</b>	<b>30</b>
<b>Art. 41. Orario di lavoro e lavoro straordinario .....</b>	<b>31</b>
<b>Art. 42. Variazione dei lavori .....</b>	<b>31</b>
<b>Art. 43. Prezzi applicabili ai nuovi lavori e nuovi prezzi.....</b>	<b>32</b>
<b>CAPO 8. DISPOSIZIONI IN MATERIA DI SICUREZZA .....</b>	<b>33</b>
<b>Art. 44. Adempimenti preliminari in materia di sicurezza .....</b>	<b>33</b>
<b>Art. 45. Norme di sicurezza generali e sicurezza nel cantiere .....</b>	<b>34</b>

Art. 46. Piano di sicurezza e di coordinamento .....	36
Art. 47. Modifiche e integrazioni al piano di sicurezza e di coordinamento .....	36
Art. 48. Piano operativo di sicurezza.....	37
Art. 49. Osservanza e attuazione dei piani di sicurezza .....	38
<b>CAPO 9. DISCIPLINA DEL SUBAPPALTO.....</b>	<b>38</b>
Art. 50. Subappalto .....	38
Art. 51. Responsabilità in materia di subappalto .....	40
Art. 52. Pagamento dei subappaltatori .....	41
<b>CAPO 10. CONTROVERSIE, MANODOPERA, ESECUZIONE D'UFFICIO.....</b>	<b>42</b>
Art. 53. Disciplina delle riserve .....	42
Art. 54. Accordo bonario .....	43
Art. 55. Definizione delle controversie.....	44
Art. 56. Contratti collettivi e disposizioni sulla manodopera .....	44
Art. 57. Documento Unico di Regolarità contributiva (DURC) .....	45
Art. 58. Risoluzione del contratto - Esecuzione d'ufficio dei lavori .....	46
<b>CAPO 11. DISPOSIZIONI PER L'ULTIMAZIONE.....</b>	<b>48</b>
Art. 59. Ultimazione dei lavori e gratuita manutenzione.....	48
Art. 60. Termini per il collaudo o per l'accertamento della regolare esecuzione .....	48
Art. 61. Presa in consegna dei lavori ultimati.....	50
ART. 62 Collaudo statico.....	50
<b>CAPO 12. NORME FINALI.....</b>	<b>50</b>
Art. 63. Oneri e obblighi a carico dell'appaltatore.....	50
Art. 64. Proprietà dei materiali di scavo e di demolizione .....	56
Art. 65. Utilizzo di materiali recuperati o riciclati .....	56
Art. 66. Terre e rocce da scavo .....	57
Art. 67. Custodia del cantiere .....	57
Art. 68. Cartello di cantiere .....	57
Art. 69. Eventuale sopravvenuta inefficacia del contratto.....	57
Art. 70. Tracciabilità dei pagamenti .....	57
Art. 71. Doveri comportamentali .....	58
Art. 72. Spese contrattuali, imposte, tasse.....	59
<b>CAPO 1 - NORME PER LA MISURAZIONE E LA VALUTAZIONE DEI LAVORI .....</b>	<b>61</b>
<b>PARTE SECONDA - SPECIFICAZIONE DELLE PRESCRIZIONI TECNICHE.....</b>	<b>61</b>
<b>1. Manutenzione alvei .....</b>	<b>61</b>
1.1 Decespugliamento di scarpate fluviali .....	61
1.2 Disboscamento di scarpate fluviali .....	61
1.3 Sfalcio e decespugliamento di rilevati arginali.....	61
1.4 Taglio di piante isolate .....	62
1.5 Segnalazione tane di animali in fase di taglio vegetazione.....	62
<b>2. Movimenti terra.....</b>	<b>62</b>
2.1 Scavo di sbancamento o ricalibratura d'alveo con sistemazione entro l'ambito del cantiere.....	63
2.2 Scavo di sbancamento o ricalibratura d'alveo con sistemazione fuori dall'ambito del cantiere.....	63
2.3 Scavo di fondazione a sezione obbligata.....	63
<b>3. Demolizioni.....</b>	<b>63</b>
3.1 Demolizione di strutture in pietrame a secco o in gabbioni .....	63
3.2 Demolizione di strutture in mattoni .....	63
3.3 Demolizione di strutture in calcestruzzo.....	64
3.4 Demolizione di strutture in cemento armato.....	64
3.5 Taglio e demolizione di pavimentazione stradale .....	64
<b>4. Formazione di drenaggi.....</b>	<b>64</b>
4.1 Formazione di drenaggi con materiale arido.....	64
4.2 Filtri drenanti .....	64
4.3 Tubazioni forate in calcestruzzo .....	64
4.4 Tubazioni in PVC .....	64
<b>5. Formazione di rilevati.....</b>	<b>65</b>
5.1 Preparazione del piano di posa e del rilevato arginale.....	65
5.2 Formazione o ringrosso di rilevati arginali con materiale proveniente da cave private.....	65
5.3 Formazione o ringrosso di rilevati con materiale proveniente da aree demaniali .....	65
<b>6. Opere di protezione spondale .....</b>	<b>66</b>
6.1 Formazione di protezione spondale in massi naturali .....	66

6.2	Rimaneggiamento di scogliere e riutilizzo di vecchie difese .....	66
6.3	Formazione di protezione spondale in massi artificiali.....	66
6.4	Formazione di protezione spondale in gabbioni e manufatti in terra rinforzata con reti metalliche .....	67
6.5	Formazione di protezione spondale in materassi metallici .....	67
6.6	Formazione di protezione spondale mediante copertura diffusa con astoni di salice .....	67
6.7	Fornitura e posa in opera di lastre in c.a. a protezione del petto arginale .....	68
6.8	Teli ripartitori di carichi.....	68
6.9	Tappeti filtranti zavorrati .....	68
6.10	Burghe .....	68
6.11	Burgoni .....	68
6.12	Materassi bituminosi filtranti tipo Fixtone .....	68
6.13	Sacconi riempiti di sabbia.....	68
7.	<b>Geosintetici e geocompositi.....</b>	<b>69</b>
7.1	Fornitura e posa in opera di tessuto non tessuto fuori acqua .....	69
7.2	Fornitura e posa in opera di tessuto non tessuto sotto il pelo dell'acqua.....	69
7.3	Fornitura e posa in opera di georete tridimensionale antierosione, rinforzata con griglia in poliestere .....	69
7.4	Fornitura e posa in opera di geomembrana impermeabile .....	69
8.	<b>Pavimentazioni stradali.....</b>	<b>69</b>
8.1	Costruzione di cassonetto stradale con regolarizzazione e rullatura del fondo .....	69
8.2	Fondazioni stradali in misto granulare.....	69
8.3	Conglomerato bituminoso per strati di base.....	70
8.4	Conglomerato bituminoso per strati di usura .....	70
9.	<b>Opere in verde .....</b>	<b>70</b>
9.1	Fornitura a piè d'opera di terreno agrario .....	70
9.2	Fornitura e posa di talee .....	70
9.3	Fornitura e posa di specie arbustive .....	70
9.4	Inerbimento di superfici: semplice o potenziato .....	70
CAPO 2 –	<b>NORME TECNICHE.....</b>	<b>72</b>
1.	<b>Norme generali per l'esecuzione dei lavori .....</b>	<b>72</b>
2.	<b>Manutenzione alvei.....</b>	<b>73</b>
2.1	Generalità .....	73
2.2	Decespugliamento di scarpate fluviali .....	73
2.3	Disboscamento di scarpate fluviali .....	73
2.4	Sfalcio e decespugliamento di rilevati arginali .....	73
3.	<b>Movimenti terra.....</b>	<b>74</b>
3.1	Scavi.....	74
4.	<b>Demolizioni.....</b>	<b>75</b>
5.	<b>Formazione di drenaggi.....</b>	<b>76</b>
5.1	Generalità .....	76
5.2	Drenaggi in generale .....	76
5.3	Filtri drenanti al piede dei rilevati .....	77
5.4	Tubazioni di raccolta e allontanamento acque drenate .....	77
6.	<b>Formazione di rilevati.....</b>	<b>78</b>
7.	<b>Opere di protezione spondale .....</b>	<b>79</b>
7.1	Opere di protezione spondale in massi naturali o artificiali .....	79
7.2	Opere di protezione spondale in gabbioni e materassi metallici .....	81
7.3	Opere di protezione spondale realizzate mediante copertura diffusa con astoni di salice .....	83
7.4	Burghe contenenti pietrame o ciottolo .....	84
7.5	Burgoni in ciottolo o pietrame .....	85
7.6	Materassi bituminosi filtranti tipo "fixtone" .....	86
7.7	Sacconi riempiti in sabbia.....	87
7.8	Tappeti filtranti zavorrati .....	88
7.9	Teli ripartitori di carichi.....	88
8.	<b>Geosintetici e geocompositi.....</b>	<b>89</b>
8.1	Geotessili in tessuto non tessuto.....	89
8.2	Georeti tridimensionali antierosione.....	90
8.3	Geogriglia tridimensionale antiscivolamento.....	91
8.4	Geomembrane impermeabili .....	92
9.	<b>Opere in verde .....</b>	<b>93</b>
9.1	Generalità .....	93

9.2	Preparazione del terreno .....	95
9.3	Messa a dimora di talee e piantine.....	96
9.4	Semine.....	98
9.5	Formazione di prati .....	100
9.6	Messa a dimora di alberi e arbusti.....	101
10.	<i>Pavimentazioni stradali</i> .....	107
10.1	Generalità .....	107
10.2	Fondazioni in misto granulare .....	107
10.3	Strati di base .....	110
10.4	Strati di collegamento e di usura .....	114
PARTE TERZA - ELENCO PREZZI .....		121
ART. 1.	Elenco prezzi unitari .....	121

## **PARTE PRIMA - DEFINIZIONE TECNICA ED ECONOMICA**

### **DELL'APPALTO**

## **Titolo I – Definizione economica e rapporti contrattuali**

### **CAPO 1. NATURA E OGGETTO DELL'APPALTO**

#### **Art. 1. Oggetto dell'appalto e definizioni**

1. Il presente documento ha per oggetto i contenuti di un accordo quadro, da stipularsi con un solo operatore economico, ai sensi dell'Art. 59 del D.Lgs. 36/2023 per le annualità 2026 e 2027. Ai sensi dell'articolo 50, comma 1, lett. c), del Codice dei contratti, l'oggetto dell'appalto consiste nell'esecuzione di tutti i lavori e forniture necessari per la manutenzione ordinaria delle opere idrauliche degli Ambiti Territoriali idraulici RO 3 e RO 4, costituenti il Lotto 2 e afferenti alla Direzione Territoriale Veneto.
2. Nella fattispecie i corsi d'acqua di competenza sono:

<b>Ambito Territoriale Idraulico</b>	<b>Tratto</b>	<b>Descrizione tratto</b>	<b>Località</b>
<b>RO3</b>	8	Argine destro Po di Venezia – St. 0-138	Santa Maria in Punta, Corbola, Mazzorno Destro, Taglio di Po, Cà Vendramin
	9	Argine sinistro Po di Goro – St. 0-122	S.Maria in Punta, Ariano nel Polesine, San Basilio, Rivà
	10	Argine sinistro Po di Goro – St. 122-225	Cà Vendramin, Goro Veneto, Gorino Veneto
	11	Argine destro Po di Gnocca – St. 0-97 Argine di collegamento Po di Goro e Po di Gnocca – St. 0-12	Cà Vendramin, Polesinello, Oca Marina, Gorino Sullam, Bacucco
<b>RO4</b>	12	Argine sinistro Po di Gnocca – St. 0-112	Donzella, Gnocca, S.Giulia
	13	Argine destro Po delle Tolle – St. 0-117	Cà Tiepolo, Tolle, Scardovari, Bonelli
	13 bis	Argine a mare Sacca Scardovari – St. 0-113	Bonelli, Scardovari, S. Giulia
	15	Argine destro Po di Pila – St. 0-29 Argine sinistro Po delle Tolle – St. 0-48 Argine di collegamento tra Po di Pila e Po delle Tolle – St. 0-32 Argine chiusura vecchio ramo Po di Pila	Polesine Camerini

A tal riguardo le superfici arginali interessate dal taglio della vegetazione sono di massima quelle riportate nella sottostante tabella:

<b>A.T.I.</b>	<b>TRATTO</b>	<b>Descrizione tratto</b>	<b>Lunghezza Tratto [km]</b>	<b>Elementi dimensionali caratterizzanti i paramenti arginali interessati da taglio vegetazionale</b>
<b>RO3</b>	8	Argine destro Po di Venezia – St. 0-138	27,6	Superficie orizzontale: 810.500 mq Superficie inclinata: 3.600.200 mq Lungh. max scarpata: 14 m
	9	Argine sinistro Po di Goro – St. 0-122	24,4	
	10	Argine sinistro Po di Goro – St. 122-225	20,6	
	11	Argine destro Po di Gnocca – St. 0-97 Argine di collegamento Po di Goro e Po di Gnocca – St. 0-12	19,4 2,5	
<b>TOT. A.I. RO3</b>			<b>94,5</b>	

RO4	12	Argine sinistro Po di Gnocca – St. 0-112	22,4	Superficie orizzontale: 311.000 mq Superficie inclinata: 2.085.000 mq Lungh. max scarpata: 12 m
	13	Argine destro Po delle Tolle – St. 0-117	23,4	
	13 bis	Argine a mare Sacca Scardovari – St. 0-113	22,6	
	15	Argine destro Po di Pila – St. 0-29	5,8	
		Argine sinistro Po delle Tolle – St. 0-48	9,6	
Argine di collegamento tra Po di Pila e Po delle Tolle – St. 0-32		6,4		
Argine chiusura vecchio ramo Po di Pila		1,0		
TOT. A.I. RO4			91,20	
ESTESA COMPLESSIVA LOTTO 2			185,70	

3. Le opere e le lavorazioni che formano l'oggetto del presente appalto riguardano i lavori di manutenzione ordinaria dei tratti dei corsi d'acqua arginati e non arginati, assegnati e facenti parte, per competenza, del reticolo idrografico della direzione territoriale idrografica Veneto – Ambito Idraulico RO 3 e 4 di cui al precedente comma, quali lo sfalcio, il taglio selettivo, il decespugliamento, il disboscamento dei rilevati arginali e loro pertinenze e delle opere accessorie, la chiusura di tane di animali, il ripristino di parti ammalorate di opere idrauliche di competenza di AIPo, tra cui argini, opere di difesa idraulica in alveo ed in generale tutte quelle opere realizzate da AIPo/Magistrato per il Po per la difesa idraulica del territorio, nonché quegli interventi finalizzati al miglioramento dell'efficienza idraulica dei corsi d'acqua di competenza in corrispondenza di situazioni di criticità ed il taglio della vegetazione in alveo, ferme restando le speciali disposizioni e le particolari indicazioni che nella realizzazione potranno essere impartite dall'Ufficio di Direzione Lavori. Si precisa che il taglio vegetazionale riguarda prevalentemente i paramenti a fiume dei rilevati arginali. Il lavoro comprende tutti gli oneri contenuti nel presente Capitolato Speciale d'Appalto, secondo la legislazione vigente, in tutte le sue parti, anche se non esplicitamente richiamati, e in modo particolare quelli contenuti nel successivo art. 60. Si specifica che l'attività prevalente delle lavorazioni è rappresentata dal taglio della vegetazione (sfalcio, decespugliamento, etc.) in corrispondenza dei rilevati arginali e loro pertinenze. In aggiunta ai lavori che costituiscono l'oggetto del presente Accordo Quadro, AIPo potrà chiedere all'Appaltatore la disponibilità allo svolgimento del servizio di vigilanza in occasione degli eventi di piena che si dovessero verificare nel territorio dell'Ambito Idraulico RO 3 e 4, a supporto delle attività del personale di AIPo impegnato nel servizio di piena. I compiti del personale a tal fine messo a disposizione dall'Appaltatore consisteranno in attività di ispezione e di segnalazione di eventuali anomalie lungo le arginature (filtrazioni, fontanazzi, carenze di franco idraulico, etc.). L'importo massimo degli interventi da eseguirsi in corso d'evento, al netto dell'IVA, non potrà superare il 10% dell'importo lavori di ciascun contratto attuativo, rimanendo comunque all'interno dell'importo impegnato per l'annualità in corso.
4. Sono compresi nell'appalto tutti i lavori, le prestazioni, le forniture e le provviste necessarie per dare il lavoro completamente compiuto e secondo le condizioni stabilite dal presente Capitolato speciale, con le caratteristiche tecniche, qualitative e quantitative previste dal progetto esecutivo con i relativi allegati, con riguardo anche ai particolari costruttivi, dei quali l'appaltatore dichiara di aver preso completa ed esatta conoscenza.
5. L'esecuzione dei lavori è sempre e comunque effettuata secondo le regole dell'arte e l'appaltatore deve conformarsi alla massima diligenza nell'adempimento dei propri obblighi; trova sempre applicazione l'articolo 1374 del Codice civile.
6. Ai fini dell'articolo 7, comma 1, lettera a) della legge n. 217 del 2010, sono stati acquisiti i seguenti codici:

LOTTO	CLASSIFICA	IMPORTO FINANZIATO	CIG	CUP
2	RO-E-486-M	€ 720.000,00		B77G25000540001



7. Nel presente Capitolato sono assunte le seguenti definizioni:

- a) **Codice dei contratti**: il decreto legislativo 31 marzo 2023, n. 36;
  - b) **Capitolato generale**: il capitolato generale d'appalto approvato con decreto ministeriale 19 aprile 2000, n. 145, per quanto non abrogato;
  - c) **Decreto n. 81 del 2008**: il decreto legislativo 9 aprile 2008, n. 81, Attuazione dell'articolo 1 della legge 3 agosto 2007, n. 123, in materia di tutela della salute e della sicurezza nei luoghi di lavoro;
  - d) **Stazione appaltante**: il soggetto giuridico che indice l'appalto e che sottoscriverà il contratto;
  - e) **Appaltatore**: il soggetto giuridico (singolo, raggruppato o consorziato), comunque denominato ai sensi dell'articolo 65 del Codice dei contratti, che si è aggiudicato il contratto;
  - f) **RUP**: il soggetto incaricato dalla Stazione appaltante a svolgere i compiti di norma affidati al Responsabile unico del progetto, ai sensi dell'articolo 15 e All. I2 del Codice dei contratti;
  - g) **DL**: l'ufficio di Direzione dei lavori, titolare della direzione dei lavori, di cui è responsabile il direttore dei lavori, tecnico incaricato dalla Stazione appaltante, ai sensi dell'articolo 114 del Codice dei contratti;
  - h) **DURC**: il Documento unico di regolarità contributiva previsto dall'art. 30, c. 5 del Codice dei contratti;
  - i) **SOA**: l'attestazione SOA che comprova la qualificazione per una o più categorie, nelle pertinenti classifiche, rilasciata da una Società Organismo di Attestazione, in applicazione dell'articolo 84 del Codice dei contratti e degli articoli da 60 a 96 del Regolamento generale;
  - j) **PSC**: il Piano di sicurezza e di coordinamento di cui all'articolo 100 del Decreto n. 81 del 2008;
  - k) **POS**: il Piano operativo di sicurezza di cui agli articoli 89, comma 1, lettera h) e 96, comma 1, letterag), del Decreto n. 81 del 2008;
  - l) **Costo del personale** (anche **CP**): il costo cumulato del personale impiegato, detto anche costo del lavoro, stimato dalla Stazione appaltante sulla base della contrattazione collettiva nazionale e della contrattazione integrativa, comprensivo degli oneri previdenziali e assicurativi, al netto delle spese generali e degli utili d'impresa;
  - m) **Costi di sicurezza aziendali** (anche **CS**): i costi che deve sostenere l'Appaltatore per l'adempimento alle misure di sicurezza aziendali, specifiche proprie dell'impresa, connesse direttamente alla propria attività lavorativa e remunerati all'interno del corrispettivo previsto per le singole lavorazioni, nonché per l'eliminazione o la riduzione dei rischi pervisti dal Documento di valutazione dei rischi, di cui all'articolo 26, comma 3, quinto periodo e comma 6, del Decreto n. 81 del 2008;
  - n) **Costi della manodopera** (anche **CM**): i costi determinati dall'ente appaltante ai sensi dell'art. 41 c. 13-14 del D.Lgs. 36/2023 e non soggetti a ribasso d'asta;
  - o) **Oneri di sicurezza** (anche **OS**): gli oneri per l'attuazione del PSC, relativi ai rischi da interferenza e ai rischi particolari del cantiere oggetto di intervento, di cui all'articolo 26, commi 3, primi quattro periodi, 3-ter e 5, del Decreto n. 81 del 2008 e al Capo 4 dell'allegato XV allo stesso Decreto n. 81; di norma individuati nella tabella "Stima dei costi della sicurezza" del Modello per la redazione del PSC allegato II al decreto interministeriale 9 settembre 2014 (in G.U.R.I n. 212 del 12 settembre 2014),
  - p) **Criteri ambientali minimi** (anche **CAM**): requisiti ambientali volti a individuare la soluzione progettuale, il prodotto o il servizio migliore lungo l'intero ciclo di vita (dalla composizione dei materiali fino alle modalità di utilizzo e smaltimento o riciclo). L'articolo 57 del Codice dei Contratti sancisce l'obbligatorietà delle specifiche tecniche e delle clausole contrattuali contenute nei CAM di cui al D.M. 23/06/2022.
8. il presente appalto non potrà in alcun caso costituire diritto di esclusiva a favore dell'Impresa.  
Per quanto sopra la Committente si riserva la facoltà, a suo insindacabile giudizio in relazione alle necessità, di affidare totalmente o in parte i lavori non compresi nell'appalto, ma eventualmente previsti nel quadro economico dell'intervento, ad altre Ditte, senza che per questo l'Impresa possa accampare pretese di indennizzo o di risarcimento danni.
9. l'appalto viene concesso ed accettato sotto l'osservanza piena, assoluta, inderogabile e inscindibile delle

norme, condizioni, patti, obblighi, oneri e modalità dedotti e risultanti dal presente Capitolato e dal Contratto, che l'Impresa dichiara di conoscere e di accettare.

## Art. 2. Ammontare dell'appalto e importo del contratto

1. L'importo complessivo massimo degli interventi affidati come previsto all'art.13 del presente Capitolato Speciale d'Appalto, al netto del ribasso d'asta applicato sui prezzi delle lavorazioni oggetto del presente appalto, oltre a oneri di sicurezza, ammonta rispettivamente a:

	Importi in euro	a corpo (C)	a misura (M)	in economia (E)	TOTALE (C + M + E)
1	Lavori (L)	-	562.300,00	-	562.300,00 €
2	Oneri di sicurezza (OS)	-	6.800,00	-	6.800,00 €
T	Importo totale Appalto (1+2)	-	569.100,00	-	569.100,00 €

**Si evidenzia che l'importo relativo ai costi della sicurezza riportati nella Tabella del comma 1, stimati sulla base di recenti appalti analoghi, è da intendersi come indicativo ed in nessuna maniera vincolante per la Stazione appaltante. Il reale ammontare di tali costi sarà esattamente definito in corrispondenza dei singoli Contratti Attuativi.**

I lavori saranno di volta in volta quantificati in occasione dei singoli affidamenti ritenuti necessari ai sensi del citato art. 13. Gli oneri di sicurezza, sui quali non sarà applicato il ribasso d'asta, saranno valutati analogamente in occasione di ogni singolo intervento individuato e affidato. I prezzi delle lavorazioni e degli oneri della sicurezza saranno desunti dal Prezzario AIPO edizione 2025 approvato con Determina Dirigenziale n. 755 del 18/06/2025 e dal "Prezziario Regione Veneto" approvato con DGR n. 571 del 29/05/2025.

I prezzi applicati ai lavori (comprensivi della manodopera), ai quali sarà applicato il ribasso d'asta, e agli oneri di sicurezza, da non assoggettare a ribasso d'asta, sono riportati nella Parte Terza – art. 1 del presente Capitolato

Ai fini del rispetto delle vigenti disposizioni in materia di qualificazione dei soggetti esecutori dei lavori pubblici (Art. 30 dell'Allegato II.12 del D.Lgs. 36/2023) la categoria prevalente è la seguente:

### Lotto 2 ATI RO 3-4

OG13	€ 569.100,00	Classifica	III	fino a €	1.033.000,00
------	--------------	------------	-----	----------	--------------

Le quantità delle varie specie di lavori indicate nell'Accordo Quadro potranno variare in più o in meno per effetto di variazioni o di modifiche nella struttura delle opere e ciò tanto in via assoluta quanto nelle reciproche proporzioni, ovvero anche a causa di soppressioni di alcune categorie previste e di esecuzione di altre non previste, senza che l'Impresa possa trarne argomento per chiedere compensi non contemplati nel Capitolato. Resta inteso che le eventuali variazioni saranno disposte conformemente a quanto previsto dall'art. 60 del Dlgs 23/2023.

2. Ai fini della determinazione della soglia di cui all'articolo 14 del Codice dei contratti e degli importi di classifica per la qualificazione di cui all'articolo 2 dell'Allegato II.12 del D.Lgs. 36/2023, rilevano gli importi riportati all'articolo 2 del presente CSA.
3. L'incidenza delle spese generali e dell'utile di impresa sui prezzi unitari e sugli importi di cui al comma 1 è stato stimato dalla Stazione appaltante nelle seguenti misure:

#### Prezzario AIPO

- a) incidenza delle spese generali (SG): 15 %;  
b) incidenza dell'utile di impresa (UT): 10 %.

#### Prezzario Regione Veneto

- a) incidenza delle spese generali (SG): 15 %;  
b) incidenza dell'utile di impresa (UT): 10 %.

### Art. 3. Criterio di aggiudicazione e modalità di stipulazione del contratto

1. L'appalto sarà aggiudicato mediante procedura negoziata ai sensi dell'art. 50 comma 1 lett. c) del D.Lgs. 36/2023
2. Nel caso di aggiudicazione con il criterio del prezzo più basso, le stazioni appaltanti procedono all'esclusione automatica dalla gara delle offerte che presentano una percentuale di ribasso pari o superiore alla soglia di anomalia ai sensi dell'art. 110 del D.Lgs. 36/2023 con le modalità individuate tra quelle ai sensi dell'articolo 54, commi 2, nell'Allegato II.2 del decreto legislativo
3. Il contratto sarà stipulato "a misura", in forma di scrittura privata, anche con firma digitale.
4. Il D.L. potrà ordinare, senza che l'Appaltatore possa sollevare eccezioni, la realizzazione in economia di quei lavori che non fossero suscettibili di valutazione a misura coi prezzi unitari di elenco e per i quali, sia a causa della loro limitata entità, sia per l'eccezionalità della loro esecuzione, risulti difficoltoso, non conveniente o non congruo provvedere alla formazione di nuovi prezzi.
5. Il ribasso percentuale offerto dall'aggiudicatario in sede di gara non inciderà sulla capienza del contratto, ma sarà applicato a tutti i prezzi unitari previsti nell'elenco prezzi ed a quelli eventualmente concordati; i prezzi, così ribassati, costituiscono i prezzi contrattuali da applicare alle prestazioni effettuate fino all'esaurimento dell'importo di perizia. Il contratto sarà stipulato "a misura", in forma pubblica amministrativa, anche con firma digitale.

### Art. 4. Categorie dei lavori

1. Ai sensi dell'articolo 100, comma 4, del D.Lgs. 36/2023 e in conformità dell'art. 1 dell'Allegato II.12 del già menzionato decreto, i lavori sono classificati nella seguente categoria di opere generali:

#### **(RO-E-486-M) LOTTO 2 ATI RO 3-4**

Lavorazione	Categoria	Classifica	Qualificazione obbligatoria (si/no)	Importo (€)	%	Indicazioni speciali ai fini della gara	
						Prevalente o scorporabile	Subappaltabile (1)
Opere di ingegneria naturalistica	OG13	III	SI	569.100,00	100	Prevalente	50%
Totale				<b>569.100,00</b>			

(1) vigono le disposizioni di cui all'art. 119 del D.Lgs. 36/2023

2. Le categorie di cui al comma 1 sono costituite da lavorazioni omogenee.

## **CAPO 2. DISCIPLINA CONTRATTUALE PER OGNI SINGOLO LOTTO**

### Art. 5. Interpretazione del contratto e del capitolato speciale d'appalto

1. In caso di discordanza tra i vari elaborati di progetto vale la soluzione più aderente alle finalità per le quali il lavoro è stato progettato e comunque quella meglio rispondente ai criteri di ragionevolezza e di buona tecnica esecutiva.
2. In caso di norme del capitolato speciale tra loro non compatibili o apparentemente non compatibili, trovano applicazione in primo luogo le norme eccezionali o quelle che fanno eccezione a regole generali, in secondo luogo quelle maggiormente conformi alle disposizioni legislative o regolamentari oppure all'ordinamento giuridico, in terzo luogo quelle di maggior dettaglio e infine quelle di carattere ordinario.

3. L'interpretazione delle clausole contrattuali, così come delle disposizioni del presente Capitolato speciale, è fatta tenendo conto delle finalità del contratto e dei risultati ricercati con l'attuazione del progetto approvato; per ogni altra evenienza trovano applicazione gli articoli da 1362 a 1369 del Codice civile.
4. Ovunque nel presente Capitolato si preveda la presenza di raggruppamenti temporanei e consorzi ordinari, la relativa disciplina si applica anche agli appaltatori organizzati in aggregazioni tra imprese aderenti ad un contratto di rete, nei limiti della compatibilità con tale forma organizzativa.

## **Art. 6. Documenti che fanno parte del contratto**

1. Fanno parte integrante e sostanziale del contratto d'appalto, ancorché non materialmente allegati:
  - a) il capitolato generale d'appalto approvato con decreto ministeriale 19 aprile 2000, n. 145 (per la parte ancora vigente), per quanto non in contrasto con il presente Capitolato speciale o non previsto da quest'ultimo;
  - b) il presente Capitolato speciale comprese le tabelle allegate allo stesso, con i limiti, per queste ultime, descritti nel seguito in relazione al loro valore indicativo;
  - c) tutti gli elaborati grafici e gli altri atti del progetto esecutivo, ivi compresi i particolari costruttivi, la relativa relazione, ad eccezione di quelli esplicitamente esclusi ai sensi del successivo comma 3;
  - d) l'elenco dei prezzi unitari;
  - e) il piano di sicurezza e di coordinamento di cui all'articolo 100 del Decreto n. 81 del 2008 e al punto 2 dell'allegato XV allo stesso decreto, nonché le proposte integrative al già menzionato piano di cui all'articolo 100, comma 5, del Decreto n. 81 del 2008, se accolte dal coordinatore per la sicurezza;
  - f) i piani operativi di sicurezza di cui all'articolo 89, comma 1, lettera h), del Decreto n. 81 del 2008 e al punto 3.2 dell'allegato XV allo stesso decreto;
  - g) il cronoprogramma;
  - h) le polizze di garanzia di cui agli articoli 34 e 36;
2. Sono contrattualmente vincolanti tutte le leggi e le norme vigenti in materia di lavori pubblici e in particolare:
  - a) il Codice dei contratti;
  - b) il Regolamento generale, per quanto applicabile;
  - c) il decreto legislativo n. 81 del 2008, con i relativi allegati.
3. Non fanno invece parte del contratto e sono estranei ai rapporti negoziali:
  - a) il computo metrico e il computo metrico estimativo;
  - b) analisi prezzi;
  - c) documenti relativi alle consultazioni preliminari di mercato;
  - d) le tabelle di riepilogo dei lavori e la loro suddivisione per categorie omogenee di cui all'articolo 4, ancorché inserite e integranti il presente Capitolato speciale; esse hanno efficacia limitatamente ai fini dell'aggiudicazione per la determinazione dei requisiti speciali degli esecutori e, integrate dalle previsioni di cui all'articolo 5, comma 1, ai fini della valutazione delle addizioni o diminuzioni dei lavori di cui al Codice dei contratti.

## **Art. 7. Disposizioni particolari riguardanti l'appalto – Contratti attuativi**

1. La sottoscrizione del contratto da parte dell'appaltatore equivale a dichiarazione di perfetta conoscenza e incondizionata accettazione anche dei suoi allegati, della legge, dei regolamenti e di tutte le norme vigenti in materia di lavori pubblici, nonché alla completa accettazione di tutte le norme che regolano il presente appalto, e del progetto per quanto attiene alla sua perfetta esecuzione.
2. L'appaltatore dà atto, senza riserva alcuna, della piena conoscenza e disponibilità degli atti progettuali e della documentazione, della disponibilità dei siti, dello stato dei luoghi, delle condizioni pattuite in sede

di offerta e ogni altra circostanza che interessi i lavori, che, come da apposito verbale sottoscritto col RUP, consentono l'immediata esecuzione dei lavori.

3. L'Impresa da altresì atto, senza riserva alcuna, della piena conoscenza e disponibilità della documentazione tutta, della disponibilità dei siti, dello stato dei luoghi, delle condizioni pattuite in sede di offerta e ogni altra circostanza che interessi i lavori, che, come da apposito verbale sottoscritto unitamente al responsabile incaricato dalla Committente, consentono l'immediata esecuzione dei lavori.
4. L'Impresa dichiara altresì di essersi recato sui luoghi dove debbono eseguirsi i lavori e nelle aree adiacenti e di aver valutato l'influenza e gli oneri conseguenti sull'andamento e sul costo dei lavori, e pertanto di:
  - aver preso conoscenza delle condizioni locali, delle cave, dei campioni e dei mercati di approvvigionamento dei materiali, nonché di tutte le circostanze generali e particolari che possano aver influito sulla determinazione dei prezzi e delle condizioni contrattuali e che possano influire sull'esecuzione dell'opera;
  - avere accertato le condizioni di viabilità, di accesso, di impianto del cantiere, dell'esistenza di discariche autorizzate, e le condizioni del suolo su cui dovrà sorgere l'opera;
  - aver effettuato una verifica della disponibilità della mano d'opera necessaria per l'esecuzione dei lavori, oggetto dell'appalto, nonché della disponibilità di attrezzature adeguate all'entità e alla tipologia e categoria dei lavori posti in appalto;
  - accettare, senza alcuna condizione o riserva, alle stesse condizioni contrattuali, le eventuali modifiche derivanti da quanto esposto al precedente punto;
  - avere attentamente vagliato tutte le indicazioni e le clausole del presente Capitolato, in modo particolare quelle riguardanti gli obblighi e responsabilità dell'Impresa.

L'Impresa non potrà quindi eccepire, durante l'esecuzione dei lavori, la mancata conoscenza di condizioni o sopravvenienza di elementi ulteriori, a meno che tali nuovi elementi appartengano alla categoria delle cause di forza maggiore. La Stazione Appaltante, una volta definiti i lavori dei singoli interventi, procederà con l'emissione di ordinativi.

Gli ordinativi dei singoli interventi devono contenere almeno le seguenti informazioni:

- il numero dell'ordinativo;
- l'importo dell'intervento;
- il CIG principale dell'Accordo Quadro e quello derivato dell'intervento;
- un computo metrico estimativo specifico.

## **Art. 8. Conformità a standard sociali minimi**

1. I lavori oggetto del presente appalto devono essere prodotti in conformità con gli standard sociali minimi in materia di diritti umani e di condizioni di lavoro lungo la catena di fornitura (da ora in poi "standard"), definiti dalle leggi nazionali dei Paesi ove si svolgono le fasi della catena, ed in ogni caso in conformità con le Convenzioni fondamentali stabilite dall'Organizzazione Internazionale del Lavoro e dall'Assemblea Generale delle Nazioni Unite. Gli standard sono riportati nella dichiarazione di conformità di cui all'Allegato I del Decreto del Ministro dell'Ambiente 6 giugno 2012, che deve essere sottoscritta dall'offerente. Al fine di consentire il monitoraggio, da parte dell'Amministrazione aggiudicatrice, della conformità agli standard, l'aggiudicatario sarà tenuto a:
  - a. informare fornitori e sub-fornitori coinvolti nella catena di fornitura dei beni oggetto del presente appalto, che l'Amministrazione aggiudicatrice ha richiesto la conformità agli standard sopra citati nelle condizioni d'esecuzione del presente appalto/contratto;
  - b. fornire, su richiesta dell'Amministrazione aggiudicatrice ed entro il termine stabilito, le informazioni e la documentazione relativa alla gestione delle attività riguardanti la conformità agli standard e i riferimenti dei fornitori e sub-fornitori coinvolti nella catena di fornitura;
  - c. accettare e far accettare dai propri fornitori e sub-fornitori, eventuali verifiche ispettive relative alla conformità agli standard, condotte dall'Amministrazione aggiudicatrice o da soggetti indicati e

specificatamente incaricati allo scopo da parte della Amministrazione stessa;

- d. intraprendere, o a far intraprendere dai fornitori e sub-fornitori coinvolti nella catena di fornitura, eventuali ed adeguate azioni correttive (es.: rinegoziazioni contrattuali), entro i termini stabiliti dall'Amministrazione aggiudicatrice, nel caso che emerga, dalle informazioni in possesso dell'Amministrazione, una violazione contrattuale inerente la non conformità agli standard sociali minimi lungo la catena di fornitura;
- e. dimostrare, tramite appropriata documentazione fornita all'Amministrazione aggiudicatrice, che le clausole sono rispettate, e a documentare l'esito delle eventuali azioni correttive effettuate.

### **Art. 9. Fallimento dell'appaltatore**

- 1. In caso di fallimento dell'appaltatore la Stazione appaltante si avvale, senza pregiudizio per ogni altro diritto e azione a tutela dei propri interessi, della procedura prevista dagli articoli 122 e 124 del Codice dei contratti.

### **Art. 10. Rappresentante dell'appaltatore e domicilio; direttore di cantiere**

- 1. L'appaltatore deve eleggere domicilio ai sensi e nei modi di cui alla normativa vigente; a tale domicilio si intendono ritualmente effettuate tutte le intimazioni, le assegnazioni di termini e ogni altra notificazione o comunicazione dipendente dal contratto.
- 2. L'appaltatore deve altresì comunicare le generalità delle persone autorizzate a riscuotere.
- 3. Se l'appaltatore non conduce direttamente i lavori, deve depositare presso la Stazione appaltante il mandato conferito con atto pubblico a persona idonea, sostituibile su richiesta motivata della Stazione appaltante. La direzione del cantiere è assunta dal direttore tecnico dell'appaltatore o da altro tecnico, avente comprovata esperienza in rapporto alle caratteristiche delle opere da eseguire. L'assunzione della direzione di cantiere da parte del direttore tecnico avviene mediante delega conferita da tutte le imprese operanti nel cantiere, con l'indicazione specifica delle attribuzioni da esercitare dal delegato anche in rapporto a quelle degli altri soggetti operanti nel cantiere.
- 4. L'appaltatore, tramite il direttore di cantiere assicura l'organizzazione, la gestione tecnica e la conduzione del cantiere. La DL ha il diritto di esigere il cambiamento del direttore di cantiere e del personale dell'appaltatore per disciplina, incapacità o grave negligenza. L'appaltatore è in tutti i casi responsabile dei danni causati dall'imperizia o dalla negligenza di detti soggetti, nonché della malafede o della frode nella somministrazione o nell'impiego dei materiali.
- 5. Ogni variazione del domicilio di cui al comma 1, o delle persone di cui ai commi 2, 3 o 4, deve essere tempestivamente notificata Stazione appaltante; ogni variazione della persona di cui al comma 3 deve essere accompagnata dal deposito presso la Stazione appaltante del nuovo atto di mandato.

### **Art. 11. Conformità a standard sociali minimi**

- 1. I lavori oggetto del presente appalto devono essere prodotti in conformità con gli standard sociali minimi in materia di diritti umani e di condizioni di lavoro lungo la catena di fornitura (da ora in poi "standard"), definiti dalle leggi nazionali dei Paesi ove si svolgono le fasi della catena, ed in ogni caso in conformità con le Convenzioni fondamentali stabilite dall'Organizzazione Internazionale del Lavoro e dall'Assemblea Generale delle Nazioni Unite. Gli standard sono riportati nella dichiarazione di conformità di cui all'Allegato I del Decreto del Ministro dell'Ambiente 6 giugno 2012, che deve essere sottoscritta dall'offerente. Al fine di consentire il monitoraggio, da parte dell'Amministrazione aggiudicatrice, della conformità agli standard, l'aggiudicatario sarà tenuto a:
  - a. informare fornitori e sub-fornitori coinvolti nella catena di fornitura dei beni oggetto del presente appalto, che l'Amministrazione aggiudicatrice ha richiesto la conformità agli standard sopra citati nelle condizioni d'esecuzione del presente appalto/contratto;
  - b. fornire, su richiesta dell'Amministrazione aggiudicatrice ed entro il termine stabilito, le informazioni e la documentazione relativa alla gestione delle attività riguardanti la conformità agli standard e i riferimenti dei fornitori e sub-fornitori coinvolti nella catena di fornitura;
  - c. accettare e far accettare dai propri fornitori e sub-fornitori, eventuali verifiche ispettive relative alla

conformità agli standard, condotte dall'Amministrazione aggiudicatrice o da soggetti indicati e specificatamente incaricati allo scopo da parte della Amministrazione stessa;

- d. intraprendere, o a far intraprendere dai fornitori e sub-fornitori coinvolti nella catena di fornitura, eventuali ed adeguate azioni correttive (es.: rinegoziazioni contrattuali), entro i termini stabiliti dall'Amministrazione aggiudicatrice, nel caso che emerga, dalle informazioni in possesso dell'Amministrazione, una violazione contrattuale inerente la non conformità agli standard sociali minimi lungo la catena di fornitura;
- e. dimostrare, tramite appropriata documentazione fornita all'Amministrazione aggiudicatrice, che le clausole sono rispettate, e a documentare l'esito delle eventuali azioni correttive effettuate.

## **Art. 12. Norme generali sui materiali, i componenti, i sistemi e l'esecuzione**

1. Nell'esecuzione di tutte le lavorazioni, le opere, le forniture, i componenti, anche relativamente a sistemi e subsistemi di impianti tecnologici oggetto dell'appalto, devono essere rispettate tutte le prescrizioni di legge e di regolamento in materia di qualità, provenienza e accettazione dei materiali e componenti nonché, per quanto concerne la descrizione, i requisiti di prestazione e le modalità di esecuzione di ogni categoria di lavoro, tutte le indicazioni contenute o richiamate contrattualmente nel capitolato speciale di appalto, negli elaborati grafici del progetto esecutivo e nella descrizione delle singole voci allegata allo stesso capitolato.
2. Per quanto riguarda l'accettazione, la qualità e l'impiego dei materiali, la loro provvista, il luogo della loro provenienza e l'eventuale sostituzione di quest'ultimo, si applicano gli articoli 16 e 17 del capitolato generale d'appalto.
3. L'appaltatore, sia per sé che per i propri fornitori, deve garantire che i materiali da costruzione utilizzati siano conformi al Regolamento U.E. per i prodotti da costruzione n. 305/2011.
4. L'appaltatore, sia per sé che per i propri eventuali subappaltatori, deve garantire che l'esecuzione delle opere sia conforme alle «Norme tecniche per le costruzioni» approvate con il decreto del Ministro delle infrastrutture 17 gennaio 2018 (in Gazzetta Ufficiale n. 42 del 20 febbraio 2018) e s.m.i.

## **Art. 13. Convenzioni in materia di valuta e termini**

1. In tutti gli atti predisposti dalla Stazione appaltante i valori in cifra assoluta si intendono in euro.
2. In tutti gli atti predisposti dalla Stazione appaltante i valori in cifra assoluta, ove non diversamente specificato, si intendono I.V.A. esclusa.
3. Tutti i termini di cui al presente Capitolato speciale, se non diversamente stabilito nella singola disposizione, sono computati in conformità al Regolamento CEE 3 giugno 1971, n. 1182.

## **CAPO 3. TERMINI PER L'ESECUZIONE**

### **Art. 14. Consegna e inizio dei lavori**

1. L'esecuzione dei lavori ha inizio dopo la stipula del formale contratto attuativo, in seguito a consegna, risultante da apposito verbale da effettuarsi non oltre 45 giorni dalla predetta stipula, compatibilmente con i vincoli ambientali, le urgenze di sicurezza idraulica, previa convocazione dell'esecutore. Per ogni annualità saranno firmati due contratti attuativi di importo complessivo pari a quello stanziato dall'Amministrazione per le singole annualità. Per ogni contratto attuativo sarà redatto apposito ordinativo. La consegna dei lavori avverrà per singolo ordinativo individuato durante il periodo di validità del contratto attuativo previa idonea stima da parte del Direttore dei Lavori, da sottoporre al RUP il quale autorizzerà lo stesso Direttore dei Lavori alla consegna dell'intervento, assegnando la relativa durata di cui all'Art. 15. La stima verrà formulata sulla base dei prezzi a base d'appalto, sui quali sarà applicato il ribasso d'asta dove previsto. L'operatività del contratto attuativo decorrerà dalla consegna del primo ordinativo.

2. Per ogni singolo ordinativo il Direttore dei lavori comunica all'Appaltatore il giorno ed il luogo in cui deve presentarsi per ricevere la consegna dei lavori, munito del personale idoneo nonché delle attrezzature e dei materiali necessari per eseguire, ove occorra, il tracciamento dei lavori secondo i piani, profili e disegni di progetto. Su indicazione della Stazione appaltante devono essere collocati a cura dell'Appaltatore, picchetti, capisaldi, sagome, termini, ovunque si riconoscano necessari.
3. Se nel giorno fissato e comunicato l'appaltatore non si presenta a ricevere la consegna dei lavori, la DL fissa un nuovo termine perentorio, non inferiore a 5 (cinque) giorni e non superiore a 15 (quindici) giorni; i termini per l'esecuzione decorrono comunque dalla data della prima convocazione. Decorso inutilmente il termine anzidetto è facoltà della Stazione appaltante di risolvere il contratto e incamerare la cauzione definitiva, fermo restando il risarcimento del danno (ivi compreso l'eventuale maggior prezzo di una nuova aggiudicazione) se eccedente il valore della cauzione, senza che ciò possa costituire motivo di pretese o eccezioni di sorta da parte dell'appaltatore. Se è indetta una nuova procedura per l'affidamento del completamento dei lavori, l'appaltatore è escluso dalla partecipazione in quanto l'inadempimento è considerato grave negligenza accertata.
4. È facoltà della Stazione appaltante procedere in via d'urgenza, alla consegna dei lavori, nelle more della stipulazione formale del contratto, ai sensi dell'articolo 17, comma 8 del Codice dei contratti; la DL provvede in via d'urgenza su autorizzazione del RUP e indica espressamente sul verbale le lavorazioni da iniziare immediatamente.
5. Il RUP accerta l'avvenuto adempimento degli obblighi di cui all'art. 1, comma 2, lett. a) e b) dell'Allegato II.14 del Codice, prima della redazione del verbale di consegna di cui al comma 1 e ne comunica l'esito alla DL. La redazione del verbale di consegna è subordinata a tale positivo accertamento, in assenza del quale il verbale di consegna è inefficace e i lavori non possono essere iniziati.
6. Il Direttore dei Lavori procederà alla consegna dell'area, redigendo un verbale in contraddittorio con l'Appaltatore in duplice copia firmato dal Direttore dei Lavori e dall'Appaltatore. Dalla data del verbale di consegna decorre il termine utile per il compimento dei lavori.
7. Il verbale di consegna contiene l'indicazione delle condizioni e delle circostanze speciali locali riconosciute e le operazioni eseguite, come i tracciamenti, gli accertamenti di misura, i collocamenti di sagome e capisaldi. Contiene inoltre l'indicazione delle aree, delle eventuali cave, dei locali e quant'altro concesso all'Appaltatore per l'esecuzione dei lavori oltre alla dichiarazione che l'area oggetto dei lavori è libera da persone e cose e che lo stato attuale è tale da non impedire l'avvio e la prosecuzione dei lavori.
8. Il Direttore dei Lavori è responsabile della corrispondenza del verbale di consegna dei lavori all'effettivo stato dei luoghi. Qualora l'appaltatore intenda far valere pretese derivanti dalla riscontrata difformità dello stato dei luoghi rispetto a quello previsto in progetto, deve formulare riserva sul verbale di consegna all'atto della sua redazione.
9. Se sono riscontrate differenze fra le condizioni locali ed il progetto esecutivo, non si procede alla consegna, e il direttore dei lavori ne riferisce immediatamente al responsabile del procedimento, indicando le cause e l'importanza delle differenze riscontrate rispetto agli accertamenti effettuati in sede di redazione del progetto esecutivo e delle successive verifiche, e proponendo i provvedimenti da adottare.
10. Il responsabile del procedimento, acquisito il benestare del dirigente competente, cui ne avrà riferito, nel caso in cui l'importo netto dei lavori non eseguibili per effetto delle differenze riscontrate sia inferiore al quinto dell'importo netto di aggiudicazione e sempre che la eventuale mancata esecuzione non incida sulla funzionalità dell'opera o del lavoro, dispone che il direttore dei lavori proceda alla consegna parziale, invitando l'esecutore a presentare, entro un termine non inferiore a trenta giorni, il programma di esecuzione.
11. Qualora l'esecutore intenda far valere pretese derivanti dalla riscontrata difformità dello stato dei luoghi rispetto a quello previsto in progetto, deve formulare riserva sul verbale di consegna con le modalità tipiche delle riserve.
12. Le disposizioni sulla consegna di cui al comma 2, anche in via d'urgenza ai sensi del comma 4, si applicano anche alle singole consegne frazionate, in presenza di temporanea indisponibilità di aree ed immobili; in tal caso si provvede ogni volta alla compilazione di un verbale di consegna provvisorio e l'ultimo di questi



costituisce verbale di consegna definitivo anche ai fini del computo dei termini per l'esecuzione, se non diversamente determinati. Il comma 3 si applica limitatamente alle singole parti consegnate, se l'urgenza è limitata all'esecuzione di alcune di esse.

## **Art. 15. Termini per l'ultimazione dei lavori**

1. La scadenza dell'Accordo Quadro viene stabilita al 31/12/2027.  
In occasione delle consegne dei singoli interventi verrà definito il tempo utile per il completamento degli stessi, tempo che terrà conto delle ferie contrattuali e delle ordinarie difficoltà e degli ordinari impedimenti in relazione agli andamenti stagionali e alle relative condizioni climatiche.  
Si stabilisce fin d'ora che le lavorazioni di sfalcio, da eseguirsi sui rilevati arginali e loro pertinenze (normalmente due volte l'anno, in primavera e autunno), dovranno essere completate prevalentemente entro 90 (novanta) giorni naturali e consecutivi a partire dall'ordine di servizio della DL. In considerazione dell'estensione e delle particolari caratteristiche delle opere presenti sul reticolo idrografico di competenza dovranno essere impiegati idonei mezzi e squadre di lavoro in numero adeguato al fine di garantire il completamento dello sfalcio nel tempo indicato su tutto il LOTTO II.
2. Nel calcolo del tempo di cui al comma 1 è tenuto conto delle ferie contrattuali e delle ordinarie difficoltà e degli ordinari impedimenti in relazione agli andamenti stagionali e alle relative condizioni climatiche.
3. L'appaltatore si obbliga alla rigorosa ottemperanza al cronoprogramma dei lavori che potrà fissare scadenze inderogabili per l'approntamento delle opere necessarie all'inizio di forniture e lavori da effettuarsi da altre ditte per conto della Stazione appaltante oppure necessarie all'utilizzazione, prima della fine dei lavori e previa emissione del certificato di regolare esecuzione, riferito alla sola parte funzionale delle opere.  
L'eventuale tolleranza, da parte della Committente, della violazione di un termine parziale di avanzamento dei lavori, non può comunque invocarsi a giustificazione per trasformare i termini stessi da essenziali in ordinari; anche tali termini sono da considerare assolutamente essenziali e la loro inosservanza è ritenuta inadempienza contrattuale di particolare gravità.
4. Nel caso di sospensione o ritardo dei lavori per fatti imputabili all'impresa, resta fermo lo sviluppo esecutivo risultante dal cronoprogramma allegato al contratto attuativo.
5. La data certificata nell'ultimazione dell'ultimo intervento rappresenta quella di ultimazione dei lavori di Accordo Quadro.

## **Art. 16. Premio di accelerazione**

1. Qualora l'ultimazione dei lavori avvenga in anticipo rispetto al termine indicato all'art. 13, la Stazione appaltante ai sensi dell'Art. 126 del Codice riconoscerà all'Appaltatore, a seguito dell'approvazione del certificato di collaudo, un premio di accelerazione per ogni giorno di anticipo determinato sulla base degli stessi criteri stabiliti per il calcolo della penale di cui all'Art. 18, mediante utilizzo delle somme indicate nel quadro economico dell'intervento alla voce imprevisti, nei limiti delle risorse ivi disponibili, sempre che l'esecuzione dei lavori sia conforme alle obbligazioni assunte.
2. L'ammontare complessivo del premio di accelerazione di cui sopra non potrà superare complessivamente il 10% dell'ammontare netto contrattuale.
3. Il premio di accelerazione sarà riconosciuto anche nel caso in cui il termine contrattuale sia legittimamente prorogato, qualora l'ultimazione dei lavori avvenga in anticipo rispetto al termine prorogato.

## **Art. 17. Proroghe**

1. AIPo si riserva la possibilità di prorogare fino ad un massimo di sei mesi la durata dell'accordo quadro per motivi legati all'andamento stagionale particolarmente sfavorevole o ad altre cause impreviste e imprevedibili.

2. Se l'appaltatore, per causa a esso non imputabile, non è in grado di ultimare i singoli ordinativi nel termine contrattuale di cui all'Art. 16, può chiedere la proroga, presentando apposita richiesta motivata almeno 15 giorni prima della scadenza del termine di cui al predetto Art. 13.
3. In deroga a quanto previsto al comma 1, la richiesta può essere presentata anche se mancano meno di 15 giorni alla scadenza del termine di cui all'Art. 16, comunque prima di tale scadenza, se le cause che hanno determinato la richiesta si sono verificate posteriormente; in questo caso la richiesta deve essere motivata anche in relazione alla specifica circostanza della tardività.
4. La richiesta è presentata alla DL, la quale la trasmette tempestivamente al RUP, corredata dal proprio parere; se la richiesta è presentata direttamente al RUP questi acquisisce tempestivamente il parere della DL. Per i lavori diretti alla realizzazione di opere pubbliche di importo pari o superiore alle soglie comunitarie è acquisito il parere del collegio consultivo tecnico, ove costituito.
5. La proroga è concessa o negata con provvedimento scritto del RUP entro 8 giorni dal ricevimento della richiesta; il RUP può prescindere dal parere della DL se questi non si esprime entro 4 giorni e può discostarsi dallo stesso parere; nel provvedimento è riportato il parere della DL se questo è difforme dalle conclusioni del RUP.
6. Nei casi di cui al comma 3 i termini di 8 giorni e di 4 giorni di cui al comma 5 sono ridotti rispettivamente a 6 giorni e a 3 giorni; negli stessi casi se la proroga è concessa formalmente dopo la scadenza del termine di cui all'Art. 16, essa ha effetto retroattivo a partire da tale ultimo termine.
7. La mancata determinazione del RUP entro i termini di cui ai commi 2, 5 o 6 costituisce rigetto della richiesta.
8. In ogni caso la concessione della proroga non pregiudica i diritti spettanti all'esecutore per l'eventuale imputabilità della maggiore durata ha fatto della stazione appaltante.

### **Art. 18. Sospensioni ordinate dalla DL**

1. Le disposizioni relative alle sospensioni sono normate dal nuovo Codice degli appalti all'art. 121 commi 1-6, e dall'art. 8 dell'Allegato II.14 del D.lgs. 36/2023.
2. In caso di forza maggiore, condizioni climatologiche oggettivamente eccezionali od altre circostanze speciali che impediscono in via temporanea che i lavori procedano utilmente a regola d'arte, la DL d'ufficio o su segnalazione dell'appaltatore può ordinare la sospensione dei lavori redigendo apposito verbale sentito l'appaltatore; costituiscono circostanze speciali le situazioni che determinano la necessità di procedere alla redazione di una modifica al contratto o variante in corso d'opera nei casi previsti dall'articolo 106, del Codice dei contratti; nessun indennizzo spetta all'appaltatore per le sospensioni di cui al presente articolo.

Al riguardo, le parti si danno reciprocamente atto che durante l'esecuzione dei lavori possono sorgere altre cause di impedimento o di sospensione, che non dipendono dalla volontà della Committente.

Infatti, può accadere che il materiale eventualmente approvvigionato a cura della Committente non venga consegnato a quest'ultima dal fornitore per tempo, che le pubbliche amministrazioni non diano tempestivamente le autorizzazioni per l'attraversamento di strade, di linee ferroviarie e comunque del sottosuolo, oppure che i privati si rifiutino di far posare le tubazioni/condotte nelle loro proprietà, rendendo difficoltosa l'esecuzione, oppure che le autorità comunali ordinino sospensioni per circostanze contingenti (quali ad esempio: fiere, mercati, feste, manifestazioni, ecc.).

Quando si verificano tali circostanze, la Committente ha il diritto di chiedere la sospensione dei lavori o di limitarne lo sviluppo, senza che per questo l'Impresa possa avanzare pretese di indennizzo o risarcimento danni.

All'Impresa, pertanto, nulla sarà dovuto per tali temporanee sospensioni, salvo il prolungamento dei termini finali di ultimazione dei lavori per un periodo di tempo pari alla sospensione degli stessi.

3. Il verbale di sospensione deve contenere:
  - a) l'indicazione dello stato di avanzamento dei lavori;
  - b) l'adeguata motivazione a cura della DL;
  - c) l'eventuale imputazione delle cause ad una delle parti o a terzi, se del caso anche con riferimento alle risultanze del verbale di consegna o alle circostanze sopravvenute.

4. Il verbale di sospensione è controfirmato dall'appaltatore, deve pervenire al RUP entro il quinto giorno naturale successivo alla sua redazione e deve essere restituito controfirmato dallo stesso o dal suo delegato; se il RUP non si pronuncia entro 5 giorni dal ricevimento, il verbale si dà per riconosciuto e accettato dalla Stazione appaltante. Se l'appaltatore non interviene alla firma del verbale di sospensione o rifiuta di sottoscriverlo, oppure appone sullo stesso delle riserve, si procede a norma della normativa vigente.
5. In ogni caso la sospensione opera dalla data di redazione del verbale, accettato dal RUP o sul quale si sia formata l'accettazione tacita; non possono essere riconosciute sospensioni, e i relativi verbali non hanno alcuna efficacia, in assenza di adeguate motivazioni o le cui motivazioni non siano riconosciute adeguate da parte del RUP. Il verbale di sospensione ha efficacia dal quinto giorno antecedente la sua presentazione al RUP, se il predetto verbale gli è stato trasmesso dopo il quinto giorno dalla redazione oppure reca una data di decorrenza della sospensione anteriore al quinto giorno precedente la data di trasmissione.
6. Non appena cessate le cause della sospensione la DL redige il verbale di ripresa che, oltre a richiamare il precedente verbale di sospensione, deve indicare i giorni di effettiva sospensione e il conseguente nuovo termine contrattuale dei lavori differito di un numero di giorni pari all'accertata durata della sospensione. Il verbale di ripresa dei lavori è controfirmato dall'appaltatore e trasmesso al RUP; esso è efficace dalla data della comunicazione all'appaltatore.
7. Se la sospensione, o le sospensioni se più di una, durano per un periodo di tempo superiore ad un quarto della durata complessiva prevista dall'articolo 14 del C.S.A., o comunque superano 6 mesi complessivamente, l'appaltatore può richiedere lo scioglimento del contratto senza indennità; la Stazione appaltante può opporsi allo scioglimento del contratto ma, in tal caso, riconosce al medesimo la rifusione dei maggiori oneri derivanti dal prolungamento della sospensione oltre i termini suddetti, iscrivendoli nella documentazione contabile.
8. Le disposizioni di cui ai commi precedenti si applicano anche a sospensioni parziali e riprese parziali che abbiano per oggetto parti determinate dei lavori, da indicare nei relativi verbali; in tal caso il differimento dei termini contrattuali è pari ad un numero di giorni costituito dal prodotto dei giorni di sospensione per il rapporto tra l'ammontare dei lavori sospesi e l'importo totale dei lavori previsto nello stesso periodo secondo il programma esecutivo dei lavori di cui all'articolo 19.

### **Art. 19. Sospensioni ordinate dal RUP**

1. Il RUP può ordinare la sospensione dei lavori per cause di pubblico interesse o particolare necessità; l'ordine è trasmesso contemporaneamente all'appaltatore e alla DL ed ha efficacia dalla data di emissione.
2. Lo stesso RUP determina il momento in cui sono venute meno le ragioni di pubblico interesse o di particolare necessità che lo hanno indotto ad ordinare la sospensione dei lavori ed emette l'ordine di ripresa, trasmesso tempestivamente all'appaltatore e alla DL.
3. Per quanto non diversamente disposto, agli ordini di sospensione e di ripresa emessi dal RUP si applicano le disposizioni dell'articolo 16, commi 2, 3, 5, 6 e 7, in materia di verbali di sospensione e di ripresa dei lavori, in quanto compatibili.

### **Art. 20. Penali in caso di ritardo**

1. Nel caso di mancato rispetto del termine stabilito per l'ultimazione dei lavori, per ogni giorno naturale consecutivo di ritardo viene applicata una penale pari all'1‰ (uno per mille) dell'importo contrattuale.
2. La penale, nella stessa misura percentuale di cui al comma 1, trova applicazione anche in caso di ritardo:
  - a) nell'inizio dei lavori rispetto alla data fissata dalla DL per la consegna degli stessi ai sensi dell'articolo 13, comma 1;
  - b) nell'inizio dei lavori per mancata consegna o per inefficacia del verbale di consegna imputabili

all'appaltatore che non abbia effettuato gli adempimenti prescritti, ai sensi dell'articolo 12, comma 4;

- c) nella ripresa dei lavori seguente un verbale di sospensione, rispetto alla data fissata dalla DL;
- d) nel rispetto dei termini imposti dalla DL per il ripristino di lavori non accettabili o danneggiati;
- e) per mancata messa in sicurezza e sistemazione dell'area oggetto di precedenti interventi e soggetta a successivi avvenuti avvallamenti, cedimenti/difetti/vizi del rinterro o dei ripristini o in caso di grave pregiudizio della circolazione stradale o comunque per disposizione dell'ente proprietario della strada, rispetto alla data fissata dalla Committente o dalla DL.

L'Appaltatore è comunque responsabile dei danni cagionati dal mancato controllo e sistemazione delle aree di cantiere, nonché di rinterri e ripristini non eseguiti a regola d'arte;

- f) per mancata compilazione della documentazione tecnica relativa agli interventi eseguiti di qualsiasi natura e/o mancata trasmissione dei documenti stessi alla Committente entro i termini stabili dalla Committente stessa o dalla DL.

Nel caso in cui detto ritardo superi i cinque giorni lavorativi od altro termine fissato dalla DL, la Committente si riserva la facoltà di eseguire in proprio la ricostruzione della documentazione non prodotta relativa all'intervento, addebitandone il relativo costo all'Impresa.

- 3. La penale irrogata ai sensi del comma 2, lettera a), è disapplicata se l'appaltatore, in seguito all'andamento imposto ai lavori, rispetta la prima soglia temporale successiva fissata nel programma esecutivo dei lavori di cui all'articolo 19.
- 4. La penale di cui al comma 2, lettera b) e lettera d), è applicata all'importo dei lavori ancora da eseguire. La penale di cui al comma 2, lettere c), d) ed e) è applicata all'importo dei lavori di ripristino o di nuova esecuzione ordinati per rimediare a quelli non accettabili o danneggiati. La penale di cui al comma 2, lettera f) è applicata all'importo degli interventi lavori oggetto della documentazione tecnica non fornita.
- 5. Per ogni contestazione giustificata della Committente per mancata attuazione di quanto previsto dal Piano di Sicurezza e Coordinamento viene applicata una penale di euro 1.000,00 (euro mille/00) per ogni contestazione.
- 6. Tutte le fattispecie di ritardi sono segnalate tempestivamente e dettagliatamente al RUP da parte della DL, immediatamente al verificarsi della relativa condizione, con la relativa quantificazione temporale; sulla base delle predette indicazioni le penali sono applicate in sede di conto finale ai fini della verifica in sede di regolare esecuzione.
- 7. L'importo complessivo delle penali determinate ai sensi dei commi 1 e 2 non può superare il 10% (dieci per cento) dell'importo contrattuale; se i ritardi sono tali da comportare una penale di importo superiore alla predetta percentuale trova applicazione l'articolo 21, in materia di risoluzione del contratto.
- 8. L'applicazione delle penali non pregiudica il risarcimento di eventuali danni o ulteriori oneri sostenuti dalla Stazione appaltante a causa dei ritardi.

## **Art. 21. Programma esecutivo dei lavori dell'appaltatore**

- 1. Entro 15 (quindici) giorni dalla stipula del contratto, e comunque prima dell'inizio dei lavori, l'appaltatore predispone e consegna alla DL un proprio programma esecutivo dei lavori, elaborato in relazione alle proprie tecnologie, alle proprie scelte imprenditoriali e alla propria organizzazione lavorativa; tale programma deve riportare per ogni lavorazione, le previsioni circa il periodo di esecuzione nonché l'ammontare presunto, parziale e progressivo, dell'avanzamento dei lavori alle date contrattualmente stabilite per la liquidazione dei certificati di pagamento deve essere coerente con i tempi contrattuali di ultimazione e deve essere approvato dalla DL, mediante apposizione di un visto, entro cinque giorni dal ricevimento. Trascorso il predetto termine senza che la DL si sia pronunciata il programma esecutivo dei lavori si intende accettato, fatte salve palesi illogicità o indicazioni erronee incompatibili con il rispetto dei termini di ultimazione.
- 2. Il programma esecutivo dei lavori dell'appaltatore può essere modificato o integrato dalla Stazione

appaltante, mediante ordine di servizio, ogni volta che sia necessario alla miglior esecuzione dei lavori e in particolare:

- a) per il coordinamento con le prestazioni o le forniture di imprese o altre ditte estranee al contratto;
  - b) per l'intervento o il mancato intervento di società concessionarie di pubblici servizi le cui reti siano coinvolte in qualunque modo con l'andamento dei lavori, purché non imputabile ad inadempimenti o ritardi della Stazione appaltante;
  - c) per l'intervento o il coordinamento con autorità, enti o altri soggetti diversi dalla Stazione appaltante, che abbiano giurisdizione, competenze o responsabilità di tutela sugli immobili, i siti e le aree comunque interessate dal cantiere; a tal fine non sono considerati soggetti diversi le società o aziende controllate o partecipate dalla Stazione appaltante o soggetti titolari di diritti reali sui beni in qualunque modo interessati dai lavori intendendosi, in questi casi, ricondotta la fattispecie alla responsabilità gestionale della Stazione appaltante;
  - d) per la necessità o l'opportunità di eseguire prove sui campioni, prove di carico e di tenuta e funzionamento degli impianti, nonché collaudi parziali o specifici;
  - e) se è richiesto dal coordinatore per la sicurezza e la salute nel cantiere, in ottemperanza all'articolo 92, comma 1, del Decreto n. 81 del 2008. In ogni caso il programma esecutivo dei lavori deve essere coerente con il piano di sicurezza, eventualmente integrato ed aggiornato.
3. I lavori sono comunque eseguiti nel rispetto del cronoprogramma predisposto dalla Stazione appaltante e integrante il progetto esecutivo; tale cronoprogramma può essere modificato dalla Stazione appaltante al verificarsi delle condizioni di cui al comma 2.

## **Art. 22. Inderogabilità dei termini di esecuzione**

1. Non costituiscono motivo di proroga dell'inizio dei lavori, della loro mancata regolare o continuativa conduzione secondo il relativo programma o della loro ritardata ultimazione:
- a) il ritardo nell'installazione del cantiere e nell'allacciamento alle reti tecnologiche necessarie al suo funzionamento, per l'approvvigionamento dell'energia elettrica e dell'acqua;
  - b) l'adempimento di prescrizioni, o il rimedio a inconvenienti o infrazioni riscontrate dalla DL o dagli organi di vigilanza in materia sanitaria e di sicurezza, ivi compreso il coordinatore per la sicurezza in fase di esecuzione, se nominato;
  - c) l'esecuzione di accertamenti integrativi che l'appaltatore ritenesse di dover effettuare per la esecuzione delle opere di fondazione, delle strutture e degli impianti, salvo che siano ordinati dalla DL o espressamente approvati da questa;
  - d) il tempo necessario per l'esecuzione di prove sui campioni, di sondaggi, analisi e altre prove assimilabili;
  - e) il tempo necessario per l'espletamento degli adempimenti a carico dell'appaltatore comunque previsti dal presente Capitolato speciale o dal capitolato generale d'appalto;
  - f) le eventuali controversie tra l'appaltatore e i fornitori, subappaltatori, affidatari, altri incaricati dall'appaltatore né i ritardi o gli inadempimenti degli stessi soggetti;
  - g) le eventuali vertenze a carattere aziendale tra l'appaltatore e il proprio personale dipendente;
  - h) le sospensioni disposte dalla Stazione appaltante, dalla DL, dal Coordinatore per la sicurezza in fase di esecuzione o dal RUP per inosservanza delle misure di sicurezza dei lavoratori nel cantiere o inosservanza degli obblighi retributivi, contributivi, previdenziali o assistenziali nei confronti dei lavoratori impiegati nel cantiere;
  - i) le sospensioni disposte dal personale ispettivo del Ministero del lavoro e della previdenza sociale in relazione alla presenza di personale non risultante dalle scritture o da altra documentazione obbligatoria o in caso di reiterate violazioni della disciplina in materia di superamento dei tempi di lavoro, di riposo giornaliero e settimanale, ai sensi dell'articolo 14 del Decreto n. 81 del 2008, fino

alla relativa revoca.

2. Non costituiscono altresì motivo di proroga o differimento dell'inizio dei lavori, della loro mancata regolare o continuativa conduzione secondo il relativo programma o della loro ritardata ultimazione i ritardi o gli inadempimenti di ditte, imprese, fornitori, tecnici o altri, titolari di rapporti contrattuali con la Stazione appaltante, se l'appaltatore non abbia tempestivamente denunciato per iscritto alla Stazione appaltante medesima le cause imputabili a dette ditte, imprese o fornitori o tecnici.
3. Le cause di cui ai commi 1 e 2 non possono costituire motivo per la richiesta di proroghe di cui all'articolo 14, di sospensione dei lavori di cui all'articolo 15, per la disapplicazione delle penali di cui all'articolo 17, né possono costituire ostacolo all'eventuale risoluzione del Contratto ai sensi dell'articolo 21.

### **Art. 23. Risoluzione del contratto per mancato rispetto dei termini - Recesso**

1. In caso di mancato rispetto dei termini contrattuali, la Committente attiverà la procedura di risoluzione del contratto in applicazione della procedura di cui all'art. 122 e seguenti del Codice dei Contratti.
2. La Committente ha facoltà di recedere dal contratto in qualunque momento. In questo caso essa è tenuta al pagamento delle prestazioni regolarmente eseguite ai prezzi di contratto, nonché al solo pagamento, a titolo di indennizzo, di una somma pari al decimo (calcolato sulla differenza fra l'importo dei quattro quinti del prezzo che è servito di base al Contratto, tenuto conto del ribasso d'asta, e l'ammontare netto delle prestazioni eseguite) dell'importo delle prestazioni non eseguite.

La Committente può utilizzare i materiali esistenti nel luogo in cui si svolge l'attività, ove li ritenga utilizzabili, pagandone il valore al Contraente.

Il recesso si verifica decorsi venti giorni dal momento in cui perviene al domicilio del Contraente la lettera raccomandata o per posta elettronica certificata con la quale la Committente esprime la propria volontà di recedere dal Contratto.

## **CAPO 4. CONTABILIZZAZIONE DEI LAVORI**

### **Art. 24. Lavori a corpo**

1. La valutazione del lavoro a corpo è effettuata secondo le specificazioni date nell'enunciazione e nella descrizione del lavoro a corpo, nonché secondo le risultanze degli elaborati grafici e di ogni altro allegato progettuale; il corrispettivo per il lavoro a corpo resta fisso e invariabile senza che possa essere invocata dalle parti contraenti alcuna verifica sulla misura o sul valore attribuito alla quantità di detti lavori.
2. Nel corrispettivo per l'esecuzione del lavoro a corpo s'intende sempre compresa ogni spesa occorrente per dare l'opera compiuta sotto le condizioni stabilite dal presente Capitolato speciale e secondo i tipi indicati e previsti negli atti progettuali. Pertanto, nessun compenso può essere richiesto per lavori, forniture e prestazioni che, ancorché non esplicitamente specificati nella descrizione dei lavori a corpo, siano rilevabili dagli elaborati grafici o viceversa. Lo stesso dicasi per lavori, forniture e prestazioni tecnicamente e intrinsecamente indispensabili alla funzionalità, completezza e corretta realizzazione dell'opera appaltata secondo le regole dell'arte.
3. La contabilizzazione del lavoro a corpo è effettuata applicando all'importo netto di aggiudicazione le percentuali convenzionali relative alle singole categorie di lavoro indicate nella tabella di cui all'articolo 5, di ciascuna delle quali è contabilizzata la quota parte in proporzione al lavoro eseguito.
4. L'appaltatore è tenuto, in sede di partecipazione alla gara, a verificare le voci e le quantità richieste per l'esecuzione completa dei lavori progettati, ai fini della formulazione della propria offerta e del conseguente corrispettivo.
5. Gli oneri di sicurezza (OS), determinati nella tabella di cui all'articolo 2, comma 1, rigo 2, come evidenziati nell'apposita colonna rubricata «oneri sicurezza» nella parte a corpo della tabella di cui all'articolo 5, comma 1, sono valutati a corpo in base all'importo previsto separatamente dall'importo dei lavori negli atti progettuali e sul bando di gara, secondo la percentuale stabilita nella predetta tabella, intendendosi come eseguita e liquidabile la quota parte proporzionale a quanto eseguito. La

liquidazione di tali oneri è subordinata all'assenso del coordinatore per la sicurezza e la salute in fase di esecuzione.

6. Non possono considerarsi utilmente eseguiti e, pertanto, non possono essere contabilizzati e annotati nel Registro di contabilità gli importi relativi alle voci disaggregate di cui all'articolo 12 dell'Allegato II.14
7. del D.Lgs. 36/2023, per l'accertamento della regolare esecuzione delle quali sono necessari certificazioni o collaudi tecnici specifici da parte dei fornitori o degli installatori, previsti all'articolo 56, comma 4, e tali documenti non siano stati consegnati alla DL. Tuttavia, la DL, sotto la propria responsabilità, può contabilizzare e registrare tali voci, con una adeguata riduzione dell'aliquota di incidenza, in base al principio di proporzionalità e del grado di potenziale pregiudizio per la funzionalità dell'opera.

### **Art. 25. Lavori a misura**

1. La misurazione e la valutazione dei lavori a misura sono effettuate secondo le specificazioni date nelle norme del presente capitolato speciale e nell'enunciazione delle singole voci in elenco; in caso diverso sono utilizzate per la valutazione dei lavori le dimensioni nette delle opere eseguite rilevate in loco, senza che l'appaltatore possa far valere criteri di misurazione o coefficienti moltiplicatori che modifichino le quantità realmente poste in opera.
2. Non sono comunque riconosciuti nella valutazione ingrossamenti o aumenti dimensionali di alcun genere non rispondenti ai disegni di progetto se non saranno stati preventivamente autorizzati dalla DL.
3. Nel corrispettivo per l'esecuzione degli eventuali lavori a misura s'intende sempre compresa ogni spesa occorrente per dare l'opera compiuta sotto le condizioni stabilite dal presente Capitolato speciale e secondo i tipi indicati e previsti negli atti progettuali e della eventuale perizia di variante.
4. La contabilizzazione delle opere e delle forniture è effettuata applicando alle quantità eseguite i prezzi unitari netti desunti dall'elenco dei prezzi unitari.
5. Gli oneri di sicurezza (OS) determinati all'articolo 2, per la parte a misura sono valutati sulla base dei prezzi di cui all'elenco allegato al capitolato speciale, con le quantità rilevabili ai sensi del presente articolo.

### **Art. 26. Eventuali lavori in economia**

1. La misurazione e la valutazione dei lavori, anche quando eseguiti in economia, saranno sottoposti a tutte le disposizioni e prescrizioni di carattere tecnico-amministrativo applicabili alla realizzazione delle opere pubbliche, così come indicate o richiamate nel presente capitolato.
2. Gli eventuali oneri di sicurezza individuati in economia sono valutati senza alcun ribasso, fermo restando che alle componenti stimate o contabilizzate in termini di manodopera, noli e trasporti, si applicano i prezzi vigenti al momento della loro esecuzione incrementati delle percentuali per spese generali e utili.

### **Art. 27. Materiali ed apparecchiature a piè d'opera ed esecuzione dei lavori: condizioni generali di accettazione e prove di controllo**

1. I materiali e i componenti devono corrispondere alle prescrizioni contenute nel presente Capitolato Speciale ed essere della migliore qualità.
2. I materiali ed i componenti possono essere messi in opera solamente dopo l'accettazione del Direttore dei Lavori.
3. L'accettazione dei materiali e dei componenti è definitiva solo dopo la loro posa in opera. Il Direttore dei Lavori può rifiutare in qualunque tempo i materiali e i componenti deperiti dopo l'introduzione in cantiere, o che per qualsiasi causa non fossero conformi alle caratteristiche, tecniche risultanti dai documenti allegati al contratto; in questo ultimo caso l'Appaltatore deve rimuoverli dal cantiere e sostituirli con altri a sue spese. Anche dopo l'accettazione e la posa in

opera dei materiali e dei componenti da parte dell'Appaltatore, restano fermi i diritti e i poteri della stazione appaltante in sede di collaudo.

4. Ove l'Appaltatore non effettui la rimozione nel termine prescritto dal Direttore dei Lavori, la Stazione Appaltante può provvedervi direttamente a spese dell'Appaltatore, a carico del quale resta anche qualsiasi onere o danno che possa derivargli per effetto della rimozione eseguita d'ufficio.
5. L'Appaltatore che nel proprio interesse o di sua iniziativa abbia impiegato materiali o componenti di caratteristiche superiori a quelle prescritte nei documenti contrattuali, o eseguito una lavorazione più accurata, non ha diritto ad aumento dei prezzi e la contabilità è redatta come se i materiali avessero le caratteristiche stabilite.
6. Nel caso sia stato autorizzato per ragioni di necessità o convenienza da parte del Direttore dei Lavori l'impiego di materiali o componenti aventi qualche carenza nelle dimensioni, nella consistenza o nella qualità, ovvero sia stata autorizzata una lavorazione di minor pregio, viene applicata una adeguata riduzione del prezzo in sede di contabilizzazione, sempre che l'opera sia accettabile senza pregiudizio e salve le determinazioni definitive dell'organo di collaudo.
7. Gli accertamenti di laboratorio e le verifiche tecniche sono disposti dalla Direzione dei Lavori o dall'organo di collaudo, imputando la spesa a carico delle somme a disposizione accantonate a tale titolo nel quadro economico. Per le stesse prove la Direzione dei Lavori provvede al prelievo del relativo campione ed alla redazione di apposito verbale di prelievo; la certificazione effettuata dal laboratorio prove materiali riporta espresso riferimento a tale verbale.
8. La Direzione dei Lavori e l'organo di collaudo possono disporre ulteriori prove ed analisi ancorché non prescritte dal presente Capitolato Speciale ma ritenute necessarie per stabilire l'idoneità dei materiali o dei componenti, le relative spese sono poste a carico dell'Appaltatore.
9. Se gli atti contrattuali non contengono specifica indicazione, l'Appaltatore è libero di scegliere il luogo ove prelevare i materiali necessari alla realizzazione del lavoro, purché essi abbiano le caratteristiche prescritte dai documenti tecnici allegati al contratto. Le eventuali modifiche di tale scelta non comportano diritto al riconoscimento di maggiori oneri, né all'incremento dei prezzi pattuiti.
10. Nel prezzo dei materiali sono compresi tutti gli oneri derivanti all'appaltatore dalla loro fornitura a piè d'opera, compresa ogni spesa per eventuali aperture di cave, estrazioni, trasporto da qualsiasi distanza e con qualsiasi mezzo, occupazioni temporanee e ripristino dei luoghi.
11. A richiesta della stazione appaltante l'Appaltatore deve dimostrare di avere adempiuto alle prescrizioni della Legge sulle espropriazioni per causa di pubblica utilità, ove contrattualmente siano state poste a suo carico, e di aver pagato le indennità per le occupazioni temporanee o per i danni arrecati.
12. Qualora gli atti contrattuali prevedano il luogo di provenienza dei materiali, il direttore dei lavori può prescrivere uno diverso, ove ricorrano ragioni di necessità o convenienza.
13. Se il cambiamento di cui sopra importa una differenza in più o in meno del quinto del prezzo contrattuale del materiale, si fa luogo alla determinazione del nuovo prezzo.
14. Qualora i luoghi di provenienza dei materiali siano indicati negli atti contrattuali, l'Appaltatore non può cambiarli senza l'autorizzazione scritta del direttore dei lavori, che riporti l'espressa approvazione del Responsabile unico del procedimento. In tal caso si applica l'articolo 16, comma 2 del Capitolato Generale (D.M. 145/2000).

## **CAPO 5. DISCIPLINA ECONOMICA**

### **Art. 28. Anticipazione del prezzo**

1. Ai sensi dell'art. 125 comma 1 del Codice, sul valore del contratto di appalto viene calcolato l'importo



dell'anticipazione del prezzo pari al 30% da corrispondere all'appaltatore entro quindici giorni dall'effettivo inizio dei lavori. L'erogazione dell'anticipazione è subordinata alla costituzione di garanzia fideiussoria bancaria o assicurativa di importo pari all'anticipazione, comprensiva dell'iva di legge, maggiorato del tasso di interesse legale applicato al periodo necessario al recupero dell'anticipazione stessa secondo il cronoprogramma dei lavori. La predetta garanzia è rilasciata da imprese bancarie autorizzate ai sensi del decreto legislativo 1° settembre 1993, n. 385, o assicurative autorizzate alla copertura dei rischi ai quali si riferisce l'assicurazione e che rispondano ai requisiti di solvibilità previsti dalle leggi che ne disciplinano la rispettiva attività. La garanzia può essere, altresì, rilasciata dagli intermediari finanziari iscritti nell'albo degli intermediari finanziari di cui all'articolo 106 del decreto legislativo 1° settembre 1993, n. 385. L'importo della garanzia viene gradualmente ed automaticamente ridotto nel corso dei lavori, in rapporto al progressivo recupero dell'anticipazione da parte delle stazioni appaltanti. Il beneficiario decade dall'anticipazione, con obbligo di restituzione, se l'esecuzione dei lavori non procede, per ritardi a lui imputabili, secondo i tempi contrattuali. Sulle somme restituite in caso di decadenza sono dovuti gli interessi legali con decorrenza dalla data di erogazione della anticipazione.

### **Art. 29. Pagamenti in acconto**

1. Le rate di acconto sono dovute all'ultimazione di ciascun ordinativo contabilizzato, ai sensi degli articoli 24, 25 e 26, come risultante dal Registro di contabilità e dallo Stato di avanzamento lavori di cui all'articolo 12 comma 1, lettere c) e d) dell'Allegato II.14 del Codice dei contratti.
2. La somma ammessa al pagamento è costituita dall'importo progressivo determinato nella documentazione di cui al comma 1:
  - a) al netto del ribasso d'asta contrattuale applicato agli elementi di costo come previsto all'articolo 2, comma 1;
  - b) incrementato della quota relativa degli oneri di sicurezza di cui al relativo ordinativo;
  - c) al netto della ritenuta dello 0,50% (zero virgola cinquanta per cento), a garanzia dell'osservanza delle norme in materia di contribuzione previdenziale e assistenziale, ai sensi dell'articolo 11, c. 6, del nuovo Codice dei Contratti, da liquidarsi, nulla ostando, in sede di conto finale;
  - d) al netto dell'importo degli stati di avanzamento precedenti e di eventuali anticipazioni ai sensi art. 26.
3. Entro i termini previsti dall'art. 125 del Codice dal verificarsi delle condizioni di cui al comma 1:
  - a) la DL redige la contabilità ed emette lo stato di avanzamento dei lavori, che riassume tutte le lavorazioni e tutte le somministrazioni eseguite dal principio dell'appalto sino alla data di emissione, ai sensi dell'articolo 12 comma 1 lettera d) dell'Allegato II.14 del Codice dei contratti,
  - b) il RUP emette il conseguente certificato di pagamento, ai sensi dell'articolo 125 comma 5 del Codice dei contratti, che deve riportare esplicitamente il riferimento al relativo stato di avanzamento dei lavori di cui alla lettera a), con l'indicazione della data di emissione.
4. Fermo restando quanto previsto dall'articolo 29, la Stazione appaltante provvede a corrispondere l'importo del certificato di pagamento entro i successivi 30 (trenta) giorni, mediante emissione dell'apposito mandato e alla successiva erogazione a favore dell'appaltatore.
5. Se i lavori rimangono sospesi per un periodo superiore a 45 (quarantacinque) giorni, per cause non dipendenti dall'appaltatore, si provvede alla redazione dello stato di avanzamento e all'emissione del certificato di pagamento, prescindendo dall'importo minimo di cui al comma 1.

### **Art. 30. Pagamenti a saldo**

1. Il conto finale dei lavori è redatto dal Direttore dei Lavori entro 45 (quarantacinque) giorni dalla data della loro ultimazione, accertata con apposito verbale; è sottoscritto dalla DL e trasmesso al RUP; col conto finale è accertato e proposto l'importo della rata di saldo, qualunque sia il suo ammontare, la cui
2. liquidazione definitiva ed erogazione è subordinata all'emissione del certificato di cui al comma 3 e alle

condizioni di cui al comma 4.

3. Se l'esecutore non firma il conto finale nel termine assegnato, non superiore a trenta giorni, o se lo sottoscrive senza confermare le domande già formulate nel registro di contabilità, il conto finale si ha come da lui definitivamente accettato.
4. La rata di saldo, comprensiva delle ritenute di cui all'articolo 27, comma 2, al netto dei pagamenti già effettuati e delle eventuali penali, nulla ostando, è pagata entro 60 (sessanta) giorni dopo l'avvenuta emissione del certificato di regolare esecuzione previa presentazione di regolare fattura fiscale.
5. Il pagamento della rata di saldo non costituisce presunzione di accettazione dell'opera, ai sensi dell'articolo 1666, secondo comma, del codice civile.
6. Fermo restando quanto previsto all'articolo 29, il pagamento della rata di saldo è disposto solo a condizione che l'appaltatore presenti apposita garanzia fideiussoria ai sensi dell'articolo 117, comma 9, del nuovo Codice dei contratti emessa nei termini e alle condizioni che seguono:
  - a) un importo garantito almeno pari all'importo della rata di saldo, maggiorato dell'I.V.A. all'aliquota di legge, maggiorato altresì del tasso legale di interesse applicato per il periodo intercorrente tra la data di emissione del certificato di collaudo e l'assunzione del carattere di definitività dei medesimi;
  - b) prestata con atto di fideiussione rilasciato da una banca o da un intermediario finanziario autorizzato o con polizza fideiussoria rilasciata da impresa di assicurazione, conforme alla scheda tecnica 1.4, allegata al decreto ministeriale 12 marzo 2004, n. 123, in osservanza delle clausole di cui allo schema tipo 1.4 allegato al predetto decreto.
7. Salvo quanto disposto dall'articolo 1669 del Codice civile, l'appaltatore risponde per la difformità ed i vizi dell'opera, ancorché riconoscibili, purché denunciati dalla Stazione appaltante entro 24 (ventiquattro) mesi dall'ultimazione dei lavori riconosciuta e accettata.
8. L'appaltatore e la DL devono utilizzare la massima diligenza e professionalità, nonché improntare il proprio comportamento a buona fede, al fine di evidenziare tempestivamente i vizi e i difetti riscontrabili nonché le misure da adottare per il loro rimedio.

### **Art. 31. Formalità e adempimenti ai quali sono subordinati i pagamenti**

1. Ogni pagamento è subordinato alla presentazione alla Stazione appaltante della pertinente fattura fiscale, contenente i riferimenti al corrispettivo oggetto del pagamento.
2. Ogni pagamento è altresì subordinato:
  - a) all'acquisizione del DURC dell'appaltatore e degli eventuali subappaltatori, ai sensi dell'articolo 11, comma 6 del nuovo codice dei contratti;
  - b) all'acquisizione dell'attestazione di cui al successivo comma 3;
  - c) agli adempimenti di cui all'articolo 49 in favore dei subappaltatori e subcontraenti, se sono stati stipulati contratti di subappalto o subcontratti di cui allo stesso articolo;
  - d) all'ottemperanza alle prescrizioni di cui all'articolo 67 in materia di tracciabilità dei pagamenti;
  - e) ai sensi dell'articolo 48-bis del d.P.R. n. 602/1973, introdotto dall'articolo 2, comma 9, della legge n. 286 del 2006, all'accertamento, da parte della Stazione appaltante, che il beneficiario non sia inadempiente all'obbligo di versamento derivante dalla notifica di una o più cartelle di pagamento per un ammontare complessivo pari almeno all'importo da corrispondere con le modalità di cui al D.M. 18 gennaio 2008, n. 40. In caso di inadempimento accertato, il pagamento è sospeso e la circostanza è segnalata all'agente della riscossione competente per territorio.
3. In caso di ritardo nel pagamento delle retribuzioni dovute al personale dipendente dell'appaltatore, dei subappaltatori o dei soggetti titolari di subappalti e cottimi, impiegato nel cantiere, il RUP invita per iscritto il soggetto inadempiente, e in ogni caso l'appaltatore, a provvedere entro 15 (quindici) giorni. Decorso infruttuosamente tale termine senza che sia stata contestata formalmente e motivatamente la fondatezza della richiesta, la Stazione appaltante provvede alla liquidazione del certificato di pagamento

trattenendo una somma corrispondente ai crediti vantati dal personale dipendente, ai fini di cui all'art. 53, comma 2.

### **Art. 32. Ritardo nei pagamenti delle rate di acconto e della rata di saldo**

1. Non sono dovuti interessi per i primi 45 (quarantacinque) giorni intercorrenti tra il verificarsi delle condizioni e delle circostanze per l'emissione del certificato di pagamento ai sensi dell'articolo 26 e la sua effettiva emissione e messa a disposizione della Stazione appaltante per la liquidazione; trascorso tale termine senza che sia emesso il certificato di pagamento, sono dovuti all'appaltatore gli interessi legali per i primi 60 (sessanta) giorni di ritardo; trascorso infruttuosamente anche questo termine spettano all'appaltatore gli interessi di mora nella misura stabilita con apposito decreto ministeriale.
2. In caso di ritardo nel pagamento della rata di acconto rispetto al termine stabilito all'articolo 27, comma 4, per causa imputabile alla Stazione appaltante, sulle somme dovute decorrono gli interessi moratori, nella misura pari al Tasso B.C.E. di riferimento di cui all'articolo 5, comma 2, del decreto legislativo n. 231 del 2002, maggiorato come ivi previsto.
3. Il pagamento degli interessi avviene d'ufficio in occasione del pagamento, in acconto o a saldo, immediatamente successivo, senza necessità di domande o riserve; il pagamento dei predetti interessi prevale sul pagamento delle somme a titolo di esecuzione dei lavori.
4. E' facoltà dell'appaltatore, trascorsi i termini di cui ai commi precedenti, oppure nel caso in cui l'ammontare delle rate di acconto, per le quali non sia stato tempestivamente emesso il certificato o il titolo di spesa, raggiunga 1/4 (un/quarto) dell'importo netto contrattuale, di agire ai sensi dell'articolo 1460 del codice civile, rifiutando di adempiere alle proprie obbligazioni se la Stazione appaltante non provveda contemporaneamente al pagamento integrale di quanto maturato; in alternativa, è facoltà dell'appaltatore, previa costituzione in mora della Stazione appaltante, promuovere il giudizio per la dichiarazione di risoluzione del contratto, trascorsi 60 (sessanta) giorni dalla data della predetta costituzione in mora.
5. In caso di ritardo nel pagamento della rata di saldo rispetto al termine stabilito all'articolo 28, comma 3, per causa imputabile alla Stazione appaltante, sulle somme dovute decorrono gli interessi moratori nella misura di cui al comma 2.

### **Art. 33. Clausole di revisione prezzi**

Ai sensi dell'art. 60 del Nuovo Codice dei contratti di cui al D.lgs. n. 36/2023 e s.m.i., si procede alla revisione prezzi.

1. La clausola di revisione dei prezzi non apporta modifiche che alterino la natura generale del contratto, si attiva al verificarsi di particolari condizioni di natura oggettiva che determinano una variazione del costo dell'opera, in aumento o in diminuzione, superiore al 3 per cento dell'importo complessivo e opera nella misura dell'90 per cento della variazione stessa, in relazione alle prestazioni da eseguire.
2. Ai fini della determinazione della variazione dei costi e dei prezzi si utilizzano gli indici sintetici di costo di costruzione elaborati dall'ISTAT. Gli indici di costo di cui sopra sono pubblicati, unitamente alla relativa metodologia di calcolo, sul portale istituzionale dell'ISTAT in conformità alle pertinenti disposizioni normative europee e nazionali in materia di comunicazione e diffusione dell'informazione statistica ufficiale. Con provvedimento adottato dal Ministero dell'infrastrutture e dei trasporti, sentito l'ISTAT, sono individuate eventuali ulteriori categorie di indici ovvero ulteriori specificazioni tipologiche o merceologiche delle categorie di indici individuate nell'ambito degli indici già prodotti dall'ISTAT.
3. Le variazioni sono valutate in base ai prezzi di contratto ai sensi dell'allegato II.14 art. 5 commi 7 e 8, tuttavia, se comportano categorie di lavorazioni non previste o si debbano impiegare materiali per i quali non risulta fissato il prezzo contrattuale, si provvede alla formazione di nuovi prezzi. I nuovi prezzi delle lavorazioni o materiali sono valutati:
  - desumendoli dai prezzi di cui all'art. 41 del codice, ove esistenti;
  - ricavandoli totalmente o parzialmente da nuove analisi effettuate avendo a riferimento i prezzi elementari di mano d'opera, materiali, noli e trasporti alla data di formulazione dell'offerta, attraverso un contraddittorio tra il

direttore dei lavori e l'esecutore, e approvati dal RUP.

4. Qualora dai calcoli effettuati risultino maggiori spese rispetto alle somme previste nel quadro economico, i prezzi, prima di essere ammessi nella contabilità dei lavori, sono approvati dalla stazione appaltante, su proposta del RUP.
5. Se l'esecutore non accetta i nuovi prezzi così determinati e approvati, la stazione appaltante può ingiungergli l'esecuzione delle lavorazioni o la somministrazione dei materiali sulla base di detti prezzi, comunque ammessi nella contabilità; ove l'esecutore non iscriva riserva negli atti contabili, i prezzi si intendono definitivamente accettati.
6. Per far fronte ai maggiori oneri derivanti dalla revisione prezzi di cui al presente articolo le stazioni appaltanti utilizzano:
  - a. nel limite del 50 per cento, le risorse appositamente accantonate per imprevisti nel quadro economico di ogni intervento, fatte salve le somme relative agli impegni contrattuali già assunti, e le eventuali ulteriori somme a disposizione della medesima stazione appaltante e stanziare annualmente relativamente allo stesso intervento;
  - b. le somme derivanti da ribassi d'asta, se non ne è prevista una diversa destinazione dalle norme vigenti;
  - c. le somme disponibili relative ad altri interventi ultimati di competenza della medesima stazione appaltante e per i quali siano stati eseguiti i relativi collaudi o emessi i certificati di regolare esecuzione.

### **Art. 34. Anticipazione del pagamento di taluni materiali**

1. Non è prevista l'anticipazione del pagamento sui materiali o su parte di essi fatta eccezione per quanto indicato nell'articolo 26 sulla anticipazione del prezzo contrattuale.

### **Art. 35. Cessione del contratto e cessione dei crediti**

1. È vietata la cessione del contratto sotto qualsiasi forma; ogni atto contrario è nullo di diritto.
2. È ammessa la cessione dei crediti, ai sensi dell'art. 6 dell'Allegato II.14 del Codice dei contratti, a condizione che la stessa sia stipulata mediante atto pubblico o scrittura privata autenticata e deve essere notificata all'amministrazioni debitrice.

## **CAPO 6. CAUZIONI E GARANZIE**

### **Art. 36. Garanzia provvisoria**

1. Ai sensi dell'art. 53, comma 1 del D.lgs. 36/2023, per i lavori dei cui all'art. 50, comma 1, la garanzia provvisoria non è richiesta.
2. È facoltà della stazione appaltante, nelle procedure di cui alle lettere c), d), ed e) dello stesso comma 1 dell'art. 50, richiedere la garanzia provvisoria purché ricorrano particolari esigenze che ne giustifichino la richiesta. Tali esigenze particolari devono essere indicate nella decisione di contrarre oppure nell'avvio di indizione della procedura o in altro atto equivalente.
3. L'ammontare della garanzia provvisoria, se richiesta, deve essere al massimo pari all'1% dell'importo previsto nell'avviso o nell'invito per il contratto oggetto di affidamento. In questi casi, la garanzia provvisoria è costituita nelle medesime modalità che l'art. 106 prescrive per gli affidamenti sopra-soglia.

### **Art. 37. Garanzia definitiva**

Ai sensi dell'articolo 117 del Codice dei contratti, per i lavori sopra-soglia, è richiesta una garanzia fideiussoria a titolo di garanzia definitiva, pari al 10% (dieci per cento) dell'importo contrattuale; se il ribasso offerto dall'aggiudicatario è

superiore al 10% (dieci per cento), la garanzia fideiussoria è aumentata di tanti punti percentuali quanti sono quelli eccedenti il 10% (dieci per cento); se il ribasso offerto è superiore al 20% (venti per cento), l'aumento è di due punti percentuali per ogni punto di ribasso eccedente la predetta misura percentuale.

2. Nel caso di procedure aventi ad oggetto accordi quadro di cui all'articolo 59 del Codice dei contratti, l'importo della garanzia per tutti gli operatori economici aggiudicatari è indicato nella misura massima del 2 per cento dell'importo dell'accordo quadro; l'importo della garanzia per i contratti attuativi può essere fissato nella documentazione di gara dell'accordo quadro in misura anche inferiore al 10 per cento del valore dei contratti stessi con l'indicazione delle modalità di calcolo della maggiorazione prevista dal comma 2 dell'art. 117 del D.Lgs. 36/2023.
3. Per gli appalti sottosoglia, l'art. 53 c.4 del Codice dei contratti prevede che:
  - a) nelle procedure di affidamento di cui all'art. 50, comma 1, la garanzia definitiva è pari al 5% dell'importo contrattuale, anche per i contratti di pari importo a valere su un accordo quadro;
  - b) la stazione appaltante può non richiedere la garanzia definitiva, anche in caso di affidamenti sottosoglia in Accordo Quadro, previa debita motivazione.
4. La garanzia fideiussoria è prestata mediante atto di fideiussione rilasciato da una banca o da un intermediario finanziario autorizzato o polizza fideiussoria rilasciata da un'impresa di assicurazione, in conformità agli schemi tipo, allegati al D.M. n. 193 del 2022, in osservanza delle clausole di cui agli schemi tipo 1.2 e 1.2.1 allegati al predetto decreto, in conformità all'articolo 117 del Codice dei contratti. La garanzia è presentata in originale alla Stazione appaltante prima della formale sottoscrizione del contratto, anche limitatamente alla scheda tecnica.
5. La garanzia è progressivamente svincolata a misura dell'avanzamento dell'esecuzione, nel limite massimo del 80% (ottanta per cento) dell'iniziale importo garantito; lo svincolo è automatico, senza necessità di benestare del committente, con la sola condizione della preventiva consegna all'istituto garante, da parte dell'appaltatore o del concessionario, degli stati di avanzamento dei lavori o di analogo documento, in originale o in copia autentica, attestanti l'avvenuta esecuzione.
6. La garanzia, per il rimanente ammontare residuo del 20% (venti per cento), cessa di avere effetto ed è svincolata automaticamente all'emissione del certificato di collaudo o di regolare esecuzione; lo svincolo e l'estinzione avvengono di diritto, senza necessità di ulteriori atti formali, richieste, autorizzazioni, dichiarazioni liberatorie o restituzioni.
7. La Stazione appaltante può avvalersi della garanzia fideiussoria, parzialmente o totalmente, per le spese dei lavori da eseguirsi d'ufficio nonché per il rimborso delle maggiori somme pagate durante l'appalto in confronto ai risultati della liquidazione finale; l'incameramento della garanzia avviene con atto unilaterale della Stazione appaltante senza necessità di dichiarazione giudiziale, fermo restando il diritto dell'appaltatore di proporre azione innanzi l'autorità giudiziaria ordinaria.
8. La garanzia fideiussoria è tempestivamente reintegrata nella misura legale se, in corso d'opera, è stata incamerata, parzialmente o totalmente, dalla Stazione appaltante; in caso di variazioni al contratto per effetto di successivi atti di sottomissione, la medesima garanzia può essere ridotta in caso di riduzione degli importi contrattuali, mentre non è integrata in caso di aumento degli stessi importi fino alla concorrenza di un quinto dell'importo originario.
9. In caso di raggruppamento temporaneo o di consorzio ordinario la garanzia è prestata dall'impresa mandataria in nome e per conto di tutti i concorrenti raggruppati con responsabilità solidale.
10. L'appaltatore può richiedere prima della stipulazione del contratto di sostituire la garanzia definitiva con l'applicazione di una ritenuta a valere sugli stati di avanzamento pari al 10 per cento degli stessi, ferme restando la garanzia fideiussoria costituita per l'erogazione dell'anticipazione e la garanzia da costituire per il pagamento della rata di saldo, ai sensi del comma 9 dell'art. 117 del Codice dei contratti. Per motivate ragioni di rischio dovute a particolari caratteristiche dell'appalto o a specifiche situazioni soggettive dell'esecutore dei lavori, la stazione appaltante può opporsi alla sostituzione della garanzia. Le ritenute sono svincolate dalla stazione appaltante all'emissione del certificato di collaudo provvisorio o del certificato di regolare esecuzione o comunque non oltre dodici mesi dopo la data di ultimazione dei lavori risultante dal relativo certificato.
11. Ai sensi dell'articolo 117, comma 6 del Codice dei contratti, la mancata costituzione della garanzia di cui al comma 1 dello stesso articolo, determina la decadenza dell'affidamento e l'acquisizione della cauzione provvisoria di cui

all'articolo 34 da parte della Stazione appaltante, che aggiudica l'appalto al concorrente che segue nella graduatoria

### **Art. 38. Riduzione delle garanzie**

1. Ai sensi dell'art. 106, comma 8 del Codice dei contratti, l'importo della garanzia provvisoria di cui all'articolo 33 e l'importo della garanzia fideiussoria di cui all'articolo 34 sono ridotti del 30 per cento per gli operatori economici ai quali sia rilasciata, da organismi accreditati, ai sensi delle norme europee della serie UNI CEI EN 45000 e della serie UNI CEI EN ISO/IEC 17000, la certificazione del sistema di qualità conforme alle norme europee della serie UNI CEI ISO 9000. Si applica la riduzione del 50 per cento, non cumulabile con quella di cui al primo periodo, nei confronti delle micro, delle piccole e delle medie imprese e dei raggruppamenti di operatori economici o consorzi ordinari costituiti esclusivamente da micro, piccole e medie imprese. L'importo della garanzia e del suo eventuale rinnovo è ridotto del 10 per cento, cumulabile con la riduzione di cui al primo e secondo periodo, quando l'operatore economico presenti una fideiussione, emessa e firmata digitalmente, che sia gestita mediante ricorso a piattaforme operanti con tecnologie basate su registri distribuiti ai sensi del comma 3 dell'art. 106 del Codice dei contratti. L'importo della garanzia e del suo eventuale rinnovo è ridotto fino ad un importo massimo del 20 per cento, cumulabile con le riduzioni di cui al primo e secondo periodo, quando l'operatore economico possieda uno o più delle certificazioni o marchi individuati, tra quelli previsti dall'Allegato II.13 del Codice dei contratti, nei documenti di gara iniziali che fissano anche l'importo della riduzione, entro il limite massimo predetto. In caso di cumulo delle riduzioni, la riduzione successiva è calcolata sull'importo che risulta dalla riduzione precedente. Per fruire delle riduzioni di cui al presente comma l'operatore economico segnala, in sede di offerta, il possesso dei relativi requisiti e lo documenta nei modi prescritti dalle norme vigenti. Nel caso in cui la ditta e tutte quelle appartenenti all'eventuale Raggruppamento possiedano le altre certificazioni di qualità indicate nell'art. 95, c. 7 del codice dei contratti, trovano applicazione le riduzioni ivi previste.
2. In caso di raggruppamento temporaneo di concorrenti di tipo orizzontale le riduzioni di cui al comma 1 sono accordate se il possesso del requisito di cui al comma 1 è comprovato da tutte le imprese in raggruppamento.
3. In caso di raggruppamento temporaneo o di consorzio ordinario di tipo verticale le riduzioni di cui al comma 1 sono accordate esclusivamente per le quote di incidenza delle lavorazioni appartenenti alle categorie assunte integralmente da imprese in raggruppamento in possesso del requisito di cui al comma 1; tale beneficio non è frazionabile tra imprese che assumono lavorazioni appartenenti alla medesima categoria.
4. In caso di avvalimento del sistema di qualità ai sensi dell'articolo 104 del nuovo Codice dei contratti, per beneficiare della riduzione di cui al comma 1, il requisito deve essere espressamente oggetto del contratto di avvalimento.
5. Il possesso del requisito di cui al comma 1 è comprovato dall'annotazione in calce alla attestazione SOA ai sensi dell'articolo 104, comma 4, del Codice dei contratti.
6. In deroga al comma 5, in caso di raggruppamento temporaneo o di consorzio ordinario, il possesso del requisito di cui al comma 1 può essere comprovato da separata certificazione di cui al comma 1 se l'impresa, in relazione allo specifico appalto e in ragione dell'importo dei lavori che dichiara di assumere, non è tenuta al possesso della certificazione del sistema di qualità in quanto assuntrice di lavori per i quali è sufficiente l'attestazione SOA in classifica II.

### **Art. 39. Obblighi assicurativi a carico dell'appaltatore**

1. Ai sensi dell'articolo 117, comma 10 del Codice dei contratti, l'appaltatore è obbligato, contestualmente alla sottoscrizione del contratto e in ogni caso almeno 10 (dieci) giorni prima della data prevista per la consegna dei lavori ai sensi dell'articolo 12, a produrre una polizza assicurativa che tenga indenne la Stazione appaltante da tutti i rischi di esecuzione e che preveda anche una garanzia di responsabilità civile per danni causati a terzi nell'esecuzione dei lavori. La polizza assicurativa è prestata da un'impresa di assicurazione autorizzata alla copertura dei rischi ai quali si riferisce l'obbligo di assicurazione.

2. La copertura delle predette garanzie assicurative decorre dalla data di consegna dei lavori e cessa alle ore 24 del giorno di emissione del certificato di regolare esecuzione e comunque decorsi 12 (dodici) mesi dalla data di ultimazione dei lavori risultante dal relativo certificato; in caso di emissione del certificato di regolare esecuzione per parti determinate dell'opera, la garanzia cessa per quelle parti e resta efficace per le parti non ancora collaudate; a tal fine l'utilizzo da parte della Stazione appaltante secondo la destinazione equivale, ai soli effetti della copertura assicurativa, ad emissione del certificato di regolare esecuzione. Il premio è stabilito in misura unica e indivisibile per le coperture di cui ai commi 3 e 4. Le garanzie assicurative sono efficaci anche in caso di omesso o ritardato pagamento delle somme dovute a titolo di premio da parte dell'esecutore fino ai successivi due mesi e devono essere prestate in conformità agli schemi- tipo 1.2 e 1.2.1 allegati al D.M. n. 193 del 2022.
3. La garanzia assicurativa contro tutti i rischi di esecuzione da qualsiasi causa determinati deve coprire tutti i danni subiti dalla Stazione appaltante a causa del danneggiamento o della distruzione totale o parziale di impianti e opere, anche preesistenti, salvo quelli derivanti da azioni di terzi o cause di forza maggiore; tale polizza deve essere stipulata nella forma «Contractors All Risks» (C.A.R.) e deve:
  - a) prevedere una somma assicurata non inferiore all'importo del contratto, sia per le opere oggetto del contratto, sia per le opere preesistenti, sia per demolizioni e sgomberi;
  - b) essere adeguatamente integrata in relazione alle somme assicurate in caso di approvazione di lavori aggiuntivi affidati a qualsiasi titolo all'appaltatore.
4. La garanzia assicurativa di responsabilità civile per danni causati a terzi (R.C.T.) deve essere stipulata per una somma assicurata (massimale/sinistro) non inferiore ad euro 500.000 (euro cinquecentomila/00).
5. Se il contratto di assicurazione prevede importi o percentuali di scoperto o di franchigia, queste condizioni non sono opponibili alla Stazione appaltante.
6. Le garanzie di cui ai commi 3 e 4, prestate dall'appaltatore coprono senza alcuna riserva anche i danni causati dalle imprese subappaltatrici e subfornitrici. Se l'appaltatore è un raggruppamento temporaneo o un consorzio ordinario, giusto il regime delle responsabilità solidale disciplinato dall'articolo 68, comma 9, del Codice dei contratti, la garanzia assicurativa è prestata dall'impresa mandataria in nome e per conto di tutti i concorrenti raggruppati o consorziati.
7. Le garanzie di cui al comma 3, limitatamente alla lettera a), partita 1), e al comma 4, sono estese fino a 24 (ventiquattro) mesi dopo la data dell'emissione del certificato di regolare esecuzione; a tale scopo:
  - a) l'estensione deve risultare dalla polizza assicurativa in conformità alla scheda tecnica 2.3 allegata al d.m. n. 196 del 2022;
  - b) l'assicurazione copre i danni dovuti a causa risalente al periodo di esecuzione o dovuti a fatto dell'appaltatore nelle operazioni di manutenzione previste tra gli obblighi del contratto d'appalto;
  - c) restano ferme le condizioni di cui ai commi 5 e 6.

## **CAPO 7. DISPOSIZIONI PER L'ESECUZIONE**

### **Art. 40.           Ordine da tenersi nell'avanzamento dei lavori**

1. L'Impresa ha la facoltà di sviluppare i lavori nel modo che crederà più opportuno per darli perfettamente compiuti nel termine stabilito dal programma di avanzamento lavori e nel termine contrattuale purché esso, a giudizio della Direzione Lavori, non riesca pregiudizievole alla buona riuscita delle opere ed agli interessi dell'Amministrazione.
2. Tuttavia, l'Amministrazione ha diritto di prescrivere l'esecuzione ed il compimento di determinati lavori entro un ragionevole termine, anche in difformità delle indicazioni del citato programma, specialmente in relazione ad esigenze di ordine od interesse pubblico, senza che l'Impresa possa rifiutarvisi ed avanzare pretese di particolari compensi.
3. Qualora l'Impresa, di propria iniziativa, anche dopo aver informato l'Ufficio di Direzione Lavori e senza opposizione del medesimo, eseguisse maggiori lavori od impiegasse materiali di dimensioni eccedenti, o

di lavorazione più accurata, o di maggior pregio rispetto a quelli previsti od autorizzati, e sempre che l'Amministrazione accetti le opere così come eseguite, L'Impresa non avrà diritto ad alcun aumento dei prezzi e comunque ad alcun compenso, quali che siano i vantaggi che possano derivare all'Amministrazione stessa, ed i materiali e le lavorazioni suddette si considereranno delle dimensioni e qualità previste in progetto.

#### **Art. 41. Orario di lavoro e lavoro straordinario**

1. L'orario giornaliero dei lavori sarà quello stabilito dal contratto collettivo valevole nella zona o da quello risultante dagli accordi locali.
2. L'Appaltatore può ordinare ai propri dipendenti di lavorare oltre il normale orario giornaliero, o di notte, ove consentito dagli accordi sindacali di lavoro, dandone preventiva comunicazione al Direttore dei Lavori.
3. Questi può vietare l'esercizio di tale facoltà qualora ricorrano motivati impedimenti di ordine tecnico o organizzativo. In ogni caso L'Appaltatore non ha diritto ad alcun compenso oltre i prezzi contrattuali.
4. Salva l'osservanza delle norme relative alla disciplina del lavoro, se il Direttore dei Lavori ravvisa la necessità che i lavori siano continuati ininterrottamente o siano eseguiti in condizioni eccezionali, su autorizzazione del Responsabile del Procedimento ne dà ordine scritto all'Appaltatore, il quale è obbligato ad uniformarvisi, salvo il diritto al ristoro del maggior onere.
5. All'infuori dell'orario normale e nei giorni festivi l'Impresa non potrà eseguire lavori che richiedano la presenza del personale dell'Ufficio di Direzione Lavori.

#### **Art. 42. Variazione dei lavori**

1. La Stazione appaltante si riserva la facoltà di introdurre nelle opere oggetto dell'appalto quelle varianti che a suo insindacabile giudizio ritenga opportune, senza che per questo l'appaltatore possa pretendere compensi all'infuori del pagamento a conguaglio dei lavori eseguiti in più o in meno con l'osservanza delle prescrizioni ed entro i limiti stabiliti dall'articolo 120 del Codice dei contratti.
2. Non sono riconosciute varianti al progetto esecutivo, prestazioni e forniture extra contrattuali di qualsiasi genere, eseguite senza preventivo ordine scritto della DL, recante anche gli estremi dell'approvazione da parte della Stazione appaltante, ove questa sia prescritta dalla legge o dal regolamento.
3. Qualunque reclamo o riserva, che l'appaltatore si credesse in diritto di opporre, deve essere presentato per iscritto alla DL prima dell'esecuzione dell'opera oggetto della contestazione. Non sono prese in considerazione domande di maggiori compensi su quanto stabilito in contratto, per qualsiasi natura o ragione, se non vi è accordo preventivo scritto prima dell'inizio dell'opera oggetto di tali richieste.
4. Non sono considerate modifiche al contratto gli interventi disposti dalla Stazione Appaltante per risolvere aspetti di dettaglio, che siano contenuti entro un importo non superiore al 15% (quindici per cento) del valore iniziale del contratto. In caso di più modifiche successive, il valore è accertato sulla base del valore complessivo del contratto al netto delle successive modifiche.
5. Non sono considerate sostanziali, le modifiche al progetto proposte dalla stazione appaltante ovvero dall'appaltatore con le quali, nel rispetto della funzionalità dell'opera:
  - a) si assicurino risparmi, rispetto alle previsioni iniziali, da utilizzare in compensazione per far fronte alle variazioni in aumento dei costi delle lavorazioni;
  - b) si realizzino soluzioni equivalenti o migliorative.
6. Nel caso di cui all'articolo 120, comma 9, del Codice, è sottoscritto un atto di sottomissione quale appendice contrattuale, che deve indicare le modalità di contrattazione e contabilizzazione delle lavorazioni in variante.
7. Non costituiscono variante, ai sensi dei commi precedenti, i maggiori costi dei lavori in economia o introdotti in sede di variante, causati dalla differenza tra i costi di cui all'articolo 23, comma 1, vigenti al momento dell'esecuzione dei predetti lavori in economia e i costi o introdotti in sede di variante. Resta



ferma la necessità del preventivo accertamento della disponibilità delle risorse finanziarie necessarie da parte del RUP, su segnalazione della DL, prima dell'avvio dei predetti lavori in economia e in ogni occasione della loro variazione in aumento.

8. La variante deve comprendere, ove ritenuto necessario dal coordinatore per la sicurezza in fase di esecuzione, l'adeguamento del piano di sicurezza e di coordinamento di cui all'articolo 45, con i relativi costi non assoggettati a ribasso, e con i conseguenti adempimenti di cui all'articolo 46, nonché l'adeguamento dei piani operativi di cui all'articolo 47.
9. Qualora le varianti comportino la sospensione dei lavori in applicazione di provvedimenti assunti dall'Autorità Giudiziaria sia ordinaria che amministrativa, anche in seguito alla segnalazione dell'Autorità Nazionale Anticorruzione di cui all'articolo 120 del Codice dei contratti, si applicano le disposizioni di cui agli articoli 16 e 17.
10. Per quanto non previsto nel presente articolo trova applicazione l'art. 120 del Codice dei contratti e relativi allegati.

### **Art. 43. Prezzi applicabili ai nuovi lavori e nuovi prezzi**

1. Le eventuali variazioni sono valutate mediante l'applicazione dei prezzi di cui all'elenco prezzi contrattuale.
2. Se tra i prezzi di cui all'elenco prezzi contrattuale di cui al comma 1, non sono previsti prezzi per i lavori in variante, si procede alla formazione di nuovi prezzi, mediante apposito verbale di concordamento.
3. Quando sia necessario eseguire una specie di lavorazione non prevista dal contratto o adoperare materiali di specie diversa o proveniente da luoghi diversi da quelli previsti dal medesimo, i nuovi prezzi delle lavorazioni o materiali si valutano:
  - desumendoli dal Prezziario A.I.Po 2025" e/o da quello della Regione Veneto anno 2025;
  - ragguagliandoli a quelli di lavorazioni consimili compresi nel contratto;
  - quando sia impossibile l'assimilazione, ricavandoli totalmente o parzialmente da nuove regolari analisi. Le nuove analisi vanno effettuate con riferimento ai prezzi elementari di mano d'opera, materiali, noli e trasporti alla data di formulazione dell'offerta.

## **CAPO 8. DISPOSIZIONI IN MATERIA DI SICUREZZA**

### **Art. 44. Adempimenti preliminari in materia di sicurezza**

1. Ai sensi dell'articolo 90, comma 9, e dell'allegato XVII al Decreto n. 81 del 2008, l'appaltatore deve trasmettere alla Stazione appaltante, entro il termine prescritto da quest'ultima con apposita richiesta o, in assenza di questa, entro 30 giorni dall'aggiudicazione definitiva e comunque prima della stipulazione del contratto o, prima della redazione del verbale di consegna dei lavori se questi sono iniziati nelle more della stipula del contratto:
  - a) il nominativo del soggetto o dei soggetti della propria impresa, con le specifiche mansioni, incaricati per l'assolvimento dei compiti di cui all'art. 97 del Decreto n. 81 del 2008;
  - b) una dichiarazione dell'organico medio annuo, distinto per qualifica, corredata dagli estremi delle denunce dei lavoratori effettuate all'Istituto nazionale della previdenza sociale (INPS), all'Istituto nazionale assicurazione infortuni sul lavoro (INAIL) e alle casse edili;
  - c) una dichiarazione relativa al contratto collettivo stipulato dalle organizzazioni sindacali comparativamente più rappresentative, applicato ai lavoratori dipendenti;
  - d) il certificato di iscrizione della Camera di Commercio, Industria, Artigianato e Agricoltura, in corso di validità, oppure, in alternativa, ai fini dell'acquisizione d'ufficio, l'indicazione della propria esatta ragione sociale, numeri di codice fiscale e di partita IVA, numero REA;
  - e) il DURC, in originale;
  - f) il documento di valutazione dei rischi di cui al combinato disposto degli articoli 17, comma 1, lettera a), e 28, commi 1, 1-bis, 2 e 3, del Decreto n. 81 del 2008. Se l'impresa occupa fino a 10 lavoratori, ai sensi dell'articolo 29, comma 5, primo periodo, del Decreto n. 81 del 2008, la valutazione dei rischi è effettuata secondo le procedure standardizzate di cui al decreto interministeriale 30 novembre 2012 e successivi aggiornamenti;
  - g) una dichiarazione di non essere destinatario di provvedimenti di sospensione o di interdizione di cui all'articolo 14 del Decreto n. 81 del 2008.
2. Entro gli stessi termini di cui al comma 1, l'appaltatore deve trasmettere al coordinatore per l'esecuzione il nominativo e i recapiti del proprio Responsabile del servizio prevenzione e protezione e del proprio Medico competente di cui rispettivamente all'articolo 31 e all'articolo 38 del Decreto n. 81 del 2008, nonché:
  - a) una dichiarazione di accettazione del piano di sicurezza e di coordinamento di cui all'articolo 44, con le eventuali richieste di adeguamento di cui all'articolo 45;
  - b) il piano operativo di sicurezza di ciascuna impresa operante in cantiere, fatto salvo l'eventuale differimento ai sensi dell'articolo 46.
3. Gli adempimenti di cui ai commi 1 e 2 devono essere assolti:
  - a) dall'appaltatore, comunque organizzato anche nelle forme di cui alle lettere b), c), d) ed e), nonché, tramite questi, dai subappaltatori;
  - b) dal consorzio di cooperative o di imprese artigiane, oppure dal consorzio stabile, di cui agli articoli 45, comma 1, lettere b) e c), del Codice dei contratti, se il consorzio intende eseguire i lavori direttamente con la propria organizzazione consortile;
  - c) dalla consorziata del consorzio di cooperative o di imprese artigiane, oppure del consorzio stabile, che il consorzio ha indicato per l'esecuzione dei lavori ai sensi degli articoli 48, comma 7, e 47, del Codice dei contratti, se il consorzio è privo di personale deputato alla esecuzione dei lavori; se sono state individuate più imprese consorziate esecutrici dei lavori gli adempimenti devono essere assolti da tutte le imprese consorziate indicate, per quanto di pertinenza di ciascuna di esse, per il tramite di una di esse appositamente individuata, sempre che questa abbia espressamente accettato tale individuazione;

- d) da tutte le imprese raggruppate, per quanto di pertinenza di ciascuna di esse, per il tramite dell'impresa mandataria, se l'appaltatore è un raggruppamento temporaneo di cui all'articolo 45, comma 1, lettera d), del Codice dei contratti; l'impresa affidataria, ai fini dell'articolo 89, comma 1, lettera i), del Decreto n. 81 è individuata nella mandataria, come risultante dell'atto di mandato;
  - e) da tutte le imprese consorziate, per quanto di pertinenza di ciascuna di esse, per il tramite dell'impresa individuata con l'atto costitutivo o lo statuto del consorzio, se l'appaltatore è un consorzio ordinario di cui all'articolo 45, commi 1, lettera e), del Codice dei contratti; l'impresa affidataria, ai fini dell'articolo 89, comma 1, lettera i), del Decreto n. 81 è individuata con il predetto atto costitutivo o statuto del consorzio;
  - f) dai lavoratori autonomi che prestano la loro opera in cantiere.
4. Fermo restando quanto previsto all'articolo 47, comma 3, l'impresa affidataria comunica alla Stazione appaltante gli opportuni atti di delega di cui all'articolo 16 del decreto legislativo n. 81 del 2008.
  5. L'appaltatore deve assolvere gli adempimenti di cui ai commi 1 e 2, anche nel corso dei lavori ogni qualvolta nel cantiere operi legittimamente un'impresa esecutrice o un lavoratore autonomo non previsti inizialmente.

### **Art. 45. Norme di sicurezza generali e sicurezza nel cantiere**

1. Anche ai sensi, ma non solo, dell'articolo 97, comma 1, del Decreto n. 81 del 2008, l'appaltatore è obbligato:
  - a) ad osservare le misure generali di tutela di cui agli articoli 15, 17, 18 e 19 del Decreto n. 81 del 2008 e all'allegato XIII allo stesso decreto nonché le altre disposizioni del medesimo decreto applicabili alle lavorazioni previste nel cantiere;
  - b) a rispettare e curare il pieno rispetto di tutte le norme vigenti in materia di prevenzione degli infortuni e igiene del lavoro e in ogni caso in condizione di permanente sicurezza e igiene, nell'osservanza delle disposizioni degli articoli da 108 a 155 del Decreto n. 81 del 2008 e degli allegati XVII, XVIII, XIX, XX, XXII, XXIV, XXV, XXVI, XXVII, XXVIII, XXIX, XXX, XXXI, XXXII, XXXIII, XXXIV, XXXV e XLI, allo stesso decreto;
  - c) a verificare costantemente la presenza di tutte le condizioni di sicurezza dei lavori affidati;
  - d) ad osservare le disposizioni del vigente Regolamento Locale di Igiene, per quanto attiene la gestione del cantiere, in quanto non in contrasto con le disposizioni di cui al comma 1.
2. L'appaltatore predispone, per tempo e, secondo quanto previsto dalle vigenti disposizioni, gli appositi piani per la riduzione del rumore, in relazione al personale e alle attrezzature utilizzate.
3. L'appaltatore garantisce che le lavorazioni, comprese quelle affidate ai subappaltatori, siano eseguite secondo il criterio «incident and injury free».
4. L'appaltatore non può iniziare o continuare i lavori se è in difetto nell'applicazione di quanto stabilito all'articolo 42, commi 1, 2 o 5, oppure agli articoli 44, 45, 46 o 47.
5. L'Impresa è tenuta a adottare, a sua cura e spese e di propria iniziativa, tutti i provvedimenti, le cautele, le misure di sicurezza e le opere provvisorie necessarie ad assicurare il regolare svolgimento dei lavori.
6. L'Impresa rimane obbligata, tra l'altro, anche nel contesto delle politiche per la sicurezza, ad individuare in sede esecutiva l'esatto percorso delle condotte/tubazioni gas da porre in opera, procurandosi, sia presso terzi che presso la Committente, tutte quelle informazioni che siano allo scopo necessarie.

Conseguentemente, si obbliga ad ubicare e localizzare con precisione, assumendo direttamente le opportune informazioni presso gli Enti pubblici ed i privati ed attraverso verifiche “in campo” e scavi di sondaggio, i servizi posti nel sottosuolo (acqua, fognature, energia elettrica, linee telefoniche, ecc.) ed a porre in atto ogni precauzione ed accorgimento idoneo a garantire l'integrità ed il funzionamento dei servizi medesimi, nonché la sicurezza del personale addetto ad operare in prossimità di tali impianti.

7. All'Impresa ed al Direttore di cantiere dalla stessa nominato competerà l'osservanza, intendendosi di ciò completamente esonerata la Committente, di tutte le norme antinfortunistiche stabilite dalla legge ed in genere di tutti i provvedimenti e cautele atte ad evitare infortuni, incidenti o danni.

Inoltre, l'Impresa, manlevando completamente la Committente e con diretta responsabilità avrà l'obbligo di predisporre, a norma del D.lgs. 81/08, prima di dar corso ai lavori, il "Piano Operativo di Sicurezza", con i contenuti minimi previsti dal citato decreto. Il documento sarà trattenuto presso il cantiere a cura dell'Impresa e verrà messo a disposizione delle autorità competenti preposte alle verifiche ispettive di controllo. Una copia del suddetto elaborato dovrà essere trasmessa prima dell'inizio dei lavori alla Committente in quanto atto integrante del presente accordo contrattuale.

8. Proprio ai fini della sicurezza, l'Impresa ed il Direttore di cantiere dalla stessa nominato, sono edotti dei rischi generali connessi con l'esecuzione delle opere oggetto dell'appalto e di quelli insiti nelle aree di cantiere interessate dai lavori (quali, a titolo di esempio:

- rischio di annegamento;
- presenza di traffico veicolare;
- pericolo di cedimenti e franamenti degli scavi;
- mezzi d'opera in movimento;
- presenza di servizi interrati ed aerei la cui manomissione è estremamente pericolosa anche per il rischio di folgorazione;
- eventuale presenza di gas nelle condotte/tubazioni con conseguente rischio di incendio e/o esplosione
- La ditta essendone stata preventivamente ed ampiamente informata dalla Committente si impegna, sotto la loro esclusiva responsabilità, ad applicare e far osservare tutte le disposizioni di legge, attualmente vigenti o che saranno emanate in materia di sicurezza sul lavoro, con particolare riferimento al D.lgs. 81/08 e successivi aggiornamenti o integrazioni che potessero intervenire nel corso dell'appalto.

9. La Committente si impegna, per la realizzazione degli obiettivi di cui ai commi precedenti, a cooperare all'attuazione delle misure di prevenzione e protezione dai rischi sul lavoro ed incidenti sull'attività lavorativa oggetto dell'appalto, e a promuovere il coordinamento degli interventi di protezione e prevenzione dei rischi cui sono esposti i lavoratori, in attuazione a quanto disposto dall'art. 26 del sopracitato D.lgs. 81/08. Tali obblighi derivanti dai commi che precedono, posti a carico della Committente, non si estendono ai rischi specifici propri dell'attività esercitata dall'Impresa appaltatrice.

In ogni caso, l'Impresa ed il proprio Direttore di cantiere rimarranno i soli ed unici responsabili, civilmente e penalmente, esonerando quindi completamente la Committente, di ogni trasgressione alle norme di legge, di tutti gli infortuni, incidenti o danni di qualsiasi natura e gravità che possano accadere al personale, ai materiali ed ai mezzi sul cantiere (intendendosi per tale qualsiasi luogo, pubblico o privato, ove si svolgano i lavori dell'Impresa o comunque interessato direttamente od indirettamente da tali attività), come pure a terzi e cose di terzi, ivi compresi il personale ed i mezzi della Committente, in conseguenza diretta od indiretta dall'esecuzione di qualsiasi lavoro, anche se eseguito in economia, oggetto del presente Capitolato.

10. L'Impresa dovrà quindi indennizzare ogni avente diritto, provvedendo a liquidare direttamente tutti i danni provocati a persone e/o cose in relazione all'esecuzione delle opere, assumendosi ogni onere e responsabilità e manlevando totalmente la Committente da ogni reclamo, petizione o procedimento, nonché da tutte le spese relative alla difesa contro gli stessi.

Comunque, l'Impresa, senza per questo essere sollevata dalla piena responsabilità che le compete, dovrà sempre dare immediata notizia alla Committente di ognuno dei suddetti danni o di ulteriori ed eventuali incidenti od infortuni.

11. L'Impresa dovrà provvedere, a sua cura e spese, di propria iniziativa e sotto la sua diretta ed esclusiva responsabilità, a tutte le opere di difesa e segnalazione del cantiere e dei lavori in corso, sia diurna che notturna, mediante barricate, transenne, segnali stradali, cavalletti, fanali, impianti semaforici mobili, ecc., come previsto dalle disposizioni di legge vigenti, con particolare riferimento a quanto prescritto

dagli artt. 30÷43 del "Regolamento di attuazione ed esecuzione del nuovo Codice della Strada" D.P.R. 16.12.1992 n° 495, dal D.lgs. 14 Agosto 1996 n° 493 e s.m.i. concernente le prescrizioni minime per la segnaletica di sicurezza e/o di salute sul luogo di lavoro, dal Decreto ministeriale 10 luglio 2012 "Disciplinare tecnico relativo agli schemi segnaletici, differenziati per categorie di strada, da adottare per il segnalamento temporaneo" e dal Decreto Interministeriale del 4 marzo 2013 con cui sono stati emanati i criteri generali di sicurezza relativi alle procedure di revisione, integrazione e apposizione della segnaletica stradale destinata alle attività lavorative che si svolgono in presenza di traffico veicolare, oltre a tutte le opere e misure precauzionali e di sicurezza necessarie per garantire la salvaguardia di beni mobili ed immobili, la regolare esecuzione dei lavori ed il transito dei pedoni e dei veicoli, in condizioni di assoluta tranquillità, intendendosi responsabile a tutti gli effetti, ciò sia nei tempi di lavoro che nei periodi di sospensione dovuti a qualsiasi causa.

L'Impresa provvederà inoltre alla posa di adeguate piastre in ferro e di passerelle pedonali onde permettere il transito e l'accesso alle abitazioni ed ai fondi privati.

Tutti i suddetti provvedimenti si devono ritenere sempre previsti e compresi nei corrispettivi di elenco prezzi per l'esecuzione delle opere.

Salvo comprovati impedimenti, riconosciuti anche dalla Amministrazione Comunale e dalla Committente, l'Impresa dovrà assicurare il normale transito delle strade interessate dai lavori.

L'Impresa dovrà inoltre assicurare l'esecuzione delle opere di manutenzione dei piani viabili e delle relative pertinenze e, dopo la realizzazione dei ripristini che le competono, dovrà garantire la migliore condizione degli stessi perlomeno fino all'ottenimento delle certificazioni di benessere da parte dell'Amministrazione Comunale di riferimento.

#### **Art. 46. Piano di sicurezza e di coordinamento**

1. L'appaltatore è obbligato ad osservare scrupolosamente e senza riserve o eccezioni il piano di sicurezza e di coordinamento predisposto dal coordinatore per la sicurezza e messo a disposizione da parte della Stazione appaltante, ai sensi dell'articolo 131, comma 2, lettera a), del Codice dei contratti e all'articolo 100 del Decreto n. 81 del 2008, in conformità all'allegato XV, punti 1 e 2, al citato Decreto n. 81 del 2008, corredato dal computo metrico estimativo dei costi per la sicurezza di cui al punto 4 dello stesso allegato, determinati all'articolo 2, comma 1, lettera b), del presente Capitolato speciale.
2. L'obbligo di cui al comma 1 è esteso altresì:
  - a) alle eventuali modifiche e integrazioni disposte autonomamente dal coordinatore per la sicurezza in fase di esecuzione in seguito a sostanziali variazioni alle condizioni di sicurezza sopravvenute alla precedente versione del piano di sicurezza e di coordinamento;
  - b) alle eventuali modifiche e integrazioni approvate o accettate dal coordinatore per la sicurezza in fase di esecuzione ai sensi dell'articolo 45.
3. Il periodo necessario alla conclusione degli adempimenti di cui al comma 2, lettera a), costituisce automatico differimento dei termini di ultimazione di cui all'articolo 14 e nelle more degli stessi adempimenti:
  - a) qualora i lavori non possano utilmente iniziare non decorre il termine per l'inizio dei lavori di cui all'articolo 13, dandone atto nel verbale di consegna;
  - b) qualora i lavori non possano utilmente proseguire si provvede sospensione e alla successiva ripresa dei lavori ai sensi degli articoli 16 e 17.

#### **Art. 47. Modifiche e integrazioni al piano di sicurezza e di coordinamento**

1. L'appaltatore può presentare al coordinatore per la sicurezza in fase di esecuzione una o più proposte motivate di modificazione o di integrazione al piano di sicurezza e di coordinamento, nei seguenti casi:

- a) per adeguarne i contenuti alle proprie tecnologie oppure quando ritenga di poter meglio garantire la sicurezza nel cantiere sulla base della propria esperienza, anche in seguito alla consultazione obbligatoria e preventiva dei rappresentanti per la sicurezza dei propri lavoratori o a rilievi da parte degli organi di vigilanza;
  - b) per garantire il rispetto delle norme per la prevenzione degli infortuni e la tutela della salute dei lavoratori eventualmente disattese nel piano di sicurezza, anche in seguito a rilievi o prescrizioni degli organi di vigilanza.
2. L'appaltatore ha il diritto che il coordinatore per la sicurezza in fase di esecuzione si pronunci tempestivamente, con atto motivato da annotare sulla documentazione di cantiere, sull'accoglimento o il rigetto delle proposte presentate; le decisioni del coordinatore sono vincolanti per l'appaltatore.
3. Se entro il termine di tre giorni lavorativi dalla presentazione delle proposte dell'appaltatore, prorogabile una sola volta di altri tre giorni lavorativi, il coordinatore per la sicurezza non si pronuncia:
- a) nei casi di cui al comma 1, lettera a), le proposte si intendono accolte; l'eventuale accoglimento esplicito o tacito delle modificazioni e integrazioni non può in alcun modo giustificare variazioni in aumento o adeguamenti in aumento dei prezzi pattuiti, né maggiorazioni di alcun genere del corrispettivo;
  - b) nei casi di cui al comma 1, lettera b), le proposte si intendono accolte se non comportano variazioni in aumento o adeguamenti in aumento dei prezzi pattuiti, né maggiorazioni di alcun genere del corrispettivo, diversamente si intendono rigettate.
4. Nei casi di cui al comma 1, lettera b), nel solo caso di accoglimento esplicito, se le modificazioni e integrazioni comportano maggiori costi per l'appaltatore, debitamente provati e documentati, e se la Stazione appaltante riconosce tale maggiore onerosità, trova applicazione la disciplina delle varianti.

#### **Art. 48. Piano operativo di sicurezza**

1. L'appaltatore, entro 30 giorni dall'aggiudicazione e comunque prima dell'inizio dei lavori, deve predisporre e consegnare alla DL o, se nominato, al coordinatore per la sicurezza nella fase di esecuzione, un piano operativo di sicurezza per quanto attiene alle proprie scelte autonome e relative responsabilità nell'organizzazione del cantiere e nell'esecuzione dei lavori. Il piano operativo di sicurezza, redatto ai sensi dell'articolo 89, comma 1, lettera h), del Decreto n. 81 del 2008 e del punto 3.2 dell'allegato XV al predetto decreto, comprende il documento di valutazione dei rischi di cui agli articoli 28 e 29 del citato Decreto n. 81 del 2008, con riferimento allo specifico cantiere e deve essere aggiornato ad ogni mutamento delle lavorazioni rispetto alle previsioni.
2. Il piano operativo di sicurezza deve essere redatto da ciascuna impresa operante nel cantiere e consegnato alla stazione appaltante, per il tramite dell'appaltatore, prima dell'inizio dei lavori per i quali esso è redatto.
3. L'appaltatore è tenuto ad acquisire i piani operativi di sicurezza redatti dalle imprese subappaltatrici di cui all'articolo 48, comma 4, lettera e), sub. 2), del presente Capitolato speciale, nonché a curare il coordinamento di tutte le imprese operanti nel cantiere, al fine di rendere gli specifici piani operativi di sicurezza compatibili tra loro e coerenti con il piano presentato dall'appaltatore. In ogni caso trova applicazione quanto previsto dall'articolo 42, comma 4.
4. Ai sensi dell'articolo 96, comma 1-bis, del Decreto n. 81 del 2008, il piano operativo di sicurezza non è necessario per gli operatori che si limitano a fornire materiali o attrezzature; restano fermi per i predetti operatori gli obblighi di cui all'articolo 26 del citato Decreto n. 81 del 2008.
5. Il piano operativo di sicurezza, fermi restando i maggiori contenuti relativi alla specificità delle singole imprese e delle singole lavorazioni, deve avere in ogni caso i contenuti minimi previsti dall'allegato I al decreto interministeriale 9 settembre 2014 (pubblicato sulla G.U. n. 212 del 12 settembre 2014); esso costituisce piano complementare di dettaglio del piano di sicurezza e di coordinamento di cui all'articolo 44.

## **Art. 49. Osservanza e attuazione dei piani di sicurezza**

1. L'appaltatore è obbligato ad osservare le misure generali di tutela di cui all'articolo 15 del Decreto n. 81 del 2008, con particolare riguardo alle circostanze e agli adempimenti descritti agli articoli da 88 a 104 e agli allegati da XVI a XXV dello stesso decreto.
2. I piani di sicurezza devono essere redatti in conformità all'allegato XV al Decreto n. 81 del 2008, nonché alla migliore letteratura tecnica in materia.
3. L'appaltatore è obbligato a comunicare tempestivamente prima dell'inizio dei lavori e quindi periodicamente, a richiesta della Stazione appaltante o del coordinatore, l'iscrizione alla camera di commercio, industria, artigianato e agricoltura, l'indicazione dei contratti collettivi applicati ai lavoratori dipendenti e la dichiarazione circa l'assolvimento degli obblighi assicurativi e previdenziali. L'appaltatore è tenuto a curare il coordinamento di tutte le imprese operanti nel cantiere, al fine di rendere gli specifici piani redatti dalle imprese subappaltatrici compatibili tra loro e coerenti con il piano presentato dall'appaltatore. In caso di raggruppamento temporaneo o di consorzio ordinario di imprese detto obbligo incombe all'impresa mandataria; in caso di consorzio stabile o di consorzio di cooperative o di imprese artigiane tale obbligo incombe al consorzio. Il direttore tecnico di cantiere è responsabile del rispetto del piano da parte di tutte le imprese impegnate nell'esecuzione dei lavori.
4. Il piano di sicurezza e di coordinamento ed il piano operativo di sicurezza formano parte integrante del contratto di appalto. Le gravi o ripetute violazioni dei piani stessi da parte dell'appaltatore, comunque accertate, previa formale costituzione in mora dell'interessato, costituiscono causa di risoluzione del contratto.
5. L'appaltatore è solidalmente responsabile con i subappaltatori per gli adempimenti, da parte di questo ultimo, degli obblighi di sicurezza.

## **CAPO 9. DISCIPLINA DEL SUBAPPALTO**

### **Art. 50. Subappalto**

1. A pena di nullità, fatto salvo quanto previsto dall'articolo 120, comma 1, lettera d) del D.lgs. 36/2023, il contratto non può essere ceduto, non può essere affidata a terzi l'integrale esecuzione delle prestazioni o lavorazioni oggetto del contratto di appalto, nonché la prevalente esecuzione delle lavorazioni relative al complesso delle categorie prevalenti e dei contratti ad alta intensità di manodopera. È ammesso il subappalto o il sub affidamento secondo le disposizioni dell'art. 119 del D.lgs. 36/2023
2. L'affidamento in subappalto o in cottimo è consentito, previa autorizzazione della Stazione appaltante, subordinata all'acquisizione del DURC dell'appaltatore e del DURC del subappaltatore, ai sensi dell'articolo 55, comma 2, alle seguenti condizioni:
  - a. l'affidatario del subappalto non abbia partecipato alla procedura per l'affidamento dell'appalto;
  - b. il subappaltatore sia qualificato nella relativa categoria;
  - c. che l'appaltatore abbia indicato all'atto dell'offerta i lavori o le parti di opere che intende subappaltare o concedere in cottimo; l'omissione delle indicazioni sta a significare che il ricorso al subappalto o al cottimo è vietato e non può essere autorizzato;
  - d. che l'appaltatore provveda al deposito, presso la Stazione appaltante:
    - 1) di copia autentica del contratto di subappalto presso la Stazione appaltante almeno 20 giorni prima della data di effettivo inizio dell'esecuzione delle relative lavorazioni subappaltate; dal contratto di subappalto devono risultare, pena rigetto dell'istanza o revoca dell'autorizzazione eventualmente rilasciata:
      - se al subappaltatore sono affidati parte degli apprestamenti, degli impianti o delle altre attività previste dal Piano di sicurezza e coordinamento di cui al punto 4 dell'allegato XV al Decreto n. 81 del 2008;
      - l'inserimento delle clausole di cui al successivo articolo 67 per quanto di pertinenza, ai sensi dell'articolo 3, commi 1 e 9, della legge n. 136 del 2010, pena la nullità assoluta del contratto di subappalto;

- l'individuazione delle categorie, tra quelle previste dai documenti di gara con i relativi importi, al fine della verifica della qualificazione del subappaltatore e del rilascio del certificato di esecuzione lavori;
- 2) di una dichiarazione circa la sussistenza o meno di eventuali forme di controllo o di collegamento, a norma dell'articolo 2359 del Codice civile, con l'impresa alla quale è affidato il subappalto o il cottimo; in caso di raggruppamento temporaneo, società di imprese o consorzio, analoga dichiarazione dev'essere fatta da ciascuna delle imprese partecipanti al raggruppamento, società o consorzio;
- e) che l'appaltatore, unitamente al deposito del contratto di subappalto presso la Stazione appaltante, ai sensi della lettera b), trasmetta alla Stazione appaltante:
  - 1) la documentazione attestante che il subappaltatore è in possesso dei requisiti prescritti dalla normativa vigente per la partecipazione alle gare di lavori pubblici, in relazione alla categoria e all'importo dei lavori da realizzare in subappalto o in cottimo;
  - 2) una o più dichiarazioni del subappaltatore, rilasciate ai sensi degli articoli 46 e 47 del d.P.R. n. 445/2000, attestante il possesso dei requisiti di ordine generale e assenza delle cause di esclusione di cui all'art. 97 del Codice dei contratti;
  - f) che non sussista, nei confronti del subappaltatore, alcuno dei divieti previsti dall'articolo 67 del decreto legislativo n. 159 del 2011; a tale scopo:
    - 1) se l'importo del contratto di subappalto è superiore ad euro 50.000, la condizione è accertata mediante acquisizione dell'informazione antimafia di cui all'articolo 91, comma 1, lettera c), del citato decreto legislativo n. 159 acquisita a norma del medesimo decreto legislativo n. 159/2011;
    - 2) se l'importo del contratto di subappalto è pari o inferiore a euro 50.000, in alternativa alla documentazione di cui al precedente numero 1), l'appaltatore può produrre alla Stazione appaltante l'autocertificazione del subappaltatore, sostitutiva della documentazione antimafia, ai sensi dell'articolo 89 del decreto legislativo n. 159/2011;
    - 3) per le attività imprenditoriali definite come maggiormente esposte a rischio di infiltrazione mafiosa, ai sensi dell'articolo 1, commi 53 e 54 del decreto legislativo n. 190/2012, l'informazione antimafia è acquisita attraverso la consultazione, anche in via telematica, di apposito elenco istituito presso ogni prefettura;
    - 4) il subappalto è vietato, a prescindere dall'importo dei relativi lavori, se per l'impresa subappaltatrice è accertata una delle situazioni indicate dagli articoli 84, comma 4, o 91, comma 7, del citato decreto legislativo n. 159 del 2011.
- 3. Il subappalto e l'affidamento in cottimo devono essere autorizzati preventivamente dalla Stazione appaltante in seguito a richiesta scritta dell'appaltatore, nei termini che seguono:
  - a) l'autorizzazione è rilasciata entro 30 giorni dal ricevimento della richiesta; tale termine può essere prorogato una sola volta per non più di 30 giorni, ove ricorrano giustificati motivi;
  - b) trascorso il medesimo termine, eventualmente prorogato, senza che la Stazione appaltante abbia provveduto, l'autorizzazione si intende concessa a tutti gli effetti se sono verificate tutte le condizioni di legge per l'affidamento del subappalto;
  - c) per i subappalti o cottimi di importo inferiore al 2% dell'importo contrattuale o di importo inferiore a 100.000 euro, i termini di cui alla lettera a) sono ridotti a 15 giorni.
- 4. L'affidamento di lavori in subappalto o in cottimo comporta i seguenti obblighi:
  - a) ai sensi dell'articolo 119, comma 12, del Codice dei contratti, il subappaltatore, per le prestazioni affidate in subappalto, deve garantire gli stessi standard qualitativi e prestazionali previsti nel contratto di appalto e riconoscere ai lavoratori un trattamento economico e normativo non inferiore a quello che avrebbe garantito il contraente principale, inclusa l'applicazione dei medesimi contratti collettivi nazionali di lavoro, qualora le attività oggetto di subappalto coincidano con quelle caratterizzanti l'oggetto dell'appalto ovvero riguardino le lavorazioni relative alle categorie prevalenti e siano incluse nell'oggetto sociale del contraente principale. L'affidatario corrisponde i costi della sicurezza e della manodopera, relativi alle prestazioni affidate in subappalto, alle imprese subappaltatrici senza alcun ribasso; la stazione appaltante, sentito il direttore dei lavori, il coordinatore della sicurezza in fase di esecuzione, ovvero il direttore dell'esecuzione, provvede alla verifica dell'effettiva applicazione della presente disposizione. L'affidatario è solidalmente responsabile con il



subappaltatore degli adempimenti, da parte di questo ultimo, degli obblighi di sicurezza previsti dalla normativa vigente;

- b) se al subappaltatore sono affidati, in tutto o in parte, gli apprestamenti, gli impianti o le altre attività previste dal Piano di sicurezza e coordinamento di cui al punto 4 dell'allegato XV al Decreto n. 81 del 2008 connessi ai lavori in subappalto, i relativi oneri per la sicurezza sono pattuiti al prezzo originario previsto dal progetto, senza alcun ribasso; la Stazione appaltante, per il tramite della DL e sentito il coordinatore della sicurezza in fase di esecuzione, provvede alla verifica dell'effettiva applicazione della presente disposizione;
  - c) nei cartelli esposti all'esterno del cantiere devono essere indicati anche i nominativi di tutte le imprese subappaltatrici, completi dell'indicazione della categoria dei lavori subappaltati e dell'importo dei medesimi;
  - d) le imprese subappaltatrici devono osservare integralmente il trattamento economico e normativo stabilito dai contratti collettivi nazionale e territoriale in vigore per il settore e per la zona nella quale si svolgono i lavori e sono responsabili, in solido con l'appaltatore, dell'osservanza delle norme anzidette nei confronti dei loro dipendenti per le prestazioni rese nell'ambito del subappalto;
  - e) le imprese subappaltatrici, per tramite dell'appaltatore, devono trasmettere alla Stazione appaltante, prima dell'inizio dei lavori in subappalto:
    - 1) la documentazione di avvenuta denuncia agli enti previdenziali, inclusa la Cassa edile, assicurativi ed antinfortunistici;
    - 2) copia del proprio piano operativo di sicurezza in coerenza con i piani di cui agli articoli 44 e 46 del presente Capitolato speciale;
5. Le presenti disposizioni si applicano anche ai raggruppamenti temporanei di imprese e alle società anche consorziali, quando le imprese riunite o consorziate non intendono eseguire direttamente i lavori scorporabili.
6. I lavori affidati in subappalto non possono essere oggetto di ulteriore subappalto, pertanto, il subappaltatore non può subappaltare a sua volta i lavori.
7. Se l'appaltatore intende avvalersi della fattispecie disciplinata dall'articolo 30 del decreto legislativo n. 276 del 2003 (distacco di manodopera) deve trasmettere, almeno 20 giorni prima della data di effettivo utilizzo della manodopera distaccata, apposita comunicazione con la quale dichiara:
- a) di avere in essere con la società distaccante un contratto di distacco (da allegare in copia);
  - b) di volersi avvalere dell'istituto del distacco per l'appalto in oggetto indicando i nominativi dei soggetti distaccati;
  - c) che le condizioni per le quali è stato stipulato il contratto di distacco sono tuttora vigenti e che non si ricade nella fattispecie di mera somministrazione di lavoro.
8. Alla comunicazione deve essere allegata la documentazione necessaria a comprovare in Capo al soggetto distaccante il possesso dei requisiti generali di cui agli artt. 94-95 del Codice dei contratti. La Stazione appaltante, entro 15 giorni dal ricevimento della comunicazione e della documentazione allegata, può negare l'autorizzazione al distacco se in sede di verifica non sussistono i requisiti di cui sopra.

### **Art. 51. Responsabilità in materia di subappalto**

- 1. L'appaltatore resta in ogni caso responsabile nei confronti della Stazione appaltante per l'esecuzione delle opere oggetto di subappalto, sollevando la Stazione appaltante medesima da ogni pretesa dei subappaltatori o da richieste di risarcimento danni avanzate da terzi in conseguenza all'esecuzione di lavori subappaltati.
- 2. La DL e il RUP, nonché il coordinatore per l'esecuzione in materia di sicurezza di cui all'articolo 92 del Decreto n. 81 del 2008, provvedono a verificare, ognuno per la propria competenza, il rispetto di tutte le condizioni di ammissibilità e di esecuzione dei contratti di subappalto.
- 3. Il subappalto non autorizzato comporta inadempimento contrattualmente grave ed essenziale anche ai sensi dell'articolo 1456 del codice civile con la conseguente possibilità, per la Stazione appaltante, di risolvere il contratto in danno dell'appaltatore, ferme restando le sanzioni penali previste dall'articolo 21 della legge 13 settembre 1982, n. 646, come modificato dal decreto-legge 29 aprile 1995, n. 139,

convertito dalla legge 28 giugno 1995, n. 246 (ammenda fino a un terzo dell'importo dell'appalto, arresto da sei mesi ad un anno) e successive loro modificazioni.

4. Fermo restando quanto previsto all'articolo 48, commi 6 e 7, del presente Capitolato speciale, ai sensi dell'articolo 119, comma 2, del Codice dei contratti è considerato subappalto qualsiasi contratto avente ad oggetto attività ovunque espletate che richiedano l'impiego di manodopera, quali le forniture con posa in opera e i noli a caldo, se singolarmente di importo superiore al 2 per cento dell'importo dei lavori affidati o di importo superiore a 100.000 euro e se l'incidenza del costo della manodopera e del personale è superiore al 50 per cento dell'importo del contratto di subappalto. L'affidatario comunica alla stazione appaltante, prima dell'inizio della prestazione, per tutti i sub-contratti che non sono subappalti, stipulati per l'esecuzione dell'appalto, il nome del sub-contrattante, l'importo del sub-contratto, l'oggetto del lavoro, servizio o fornitura affidati. Sono, altresì, comunicate alla stazione appaltante eventuali modifiche a tali informazioni avvenute nel corso del sub-contratto.
5. Ai sensi dell'articolo 119, comma 3 del Codice dei contratti e ai fini dell'articolo 49 del presente Capitolato speciale non sono considerati subappalto: a) l'affidamento di attività specifiche a lavoratori autonomi, per le quali occorre effettuare comunicazione alla stazione appaltante; b) la subfornitura a catalogo di prodotti informatici; c) l'affidamento di servizi di importo inferiore a 20.000,00 euro annui a imprenditori agricoli nei comuni classificati totalmente montani di cui all'elenco dei comuni italiani predisposto dall'Istituto nazionale di statistica (ISTAT), ovvero ricompresi nella circolare del Ministero delle finanze n. 9 del 14 giugno 1993, pubblicata nel supplemento ordinario n. 53 alla Gazzetta ufficiale della Repubblica italiana n. 141 del 18 giugno 1993, nonché nei comuni delle isole minori di cui all'allegato A annesso alla legge 28 dicembre 2001, n. 448.
6. Ai subappaltatori, ai sub affidatari, nonché ai soggetti titolari delle prestazioni che non sono considerate subappalto ai sensi dei commi 4 e 5, si applica l'articolo 53, commi 4, 5 e 6, in materia di tessera di riconoscimento.

## **Art. 52. Pagamento dei subappaltatori**

1. La Stazione appaltante, salvo quanto previsto nel seguito, non provvede al pagamento diretto dei subappaltatori e dei cottimisti.

In deroga a quanto previsto al primo periodo, la stazione appaltante corrisponde direttamente al subappaltatore, al cottimista, al prestatore di servizi ed al fornitore di beni o lavori, l'importo dovuto per le prestazioni dagli stessi eseguite nei seguenti casi:

- a) quando il subappaltatore o il cottimista è una microimpresa o piccola impresa;
  - b) in caso inadempimento da parte dell'appaltatore;
  - c) su richiesta del subappaltatore e se la natura del contratto lo consente
2. I pagamenti al subappaltatore sono subordinati:
    - a) all'acquisizione del DURC dell'appaltatore e del subappaltatore, ai sensi dell'articolo 55, comma 2;
    - b) all'acquisizione delle dichiarazioni di cui all'articolo 29, comma 2, relative al subappaltatore;
    - c) all'ottemperanza alle prescrizioni di cui all'articolo 68 in materia di tracciabilità dei pagamenti;
    - d) alle limitazioni di cui agli articoli 55, comma 2 e 56, comma 4.
  3. La documentazione contabile deve specificare separatamente:
    - a) l'importo degli eventuali oneri per la sicurezza da liquidare al subappaltatore ai sensi dell'articolo 48, comma 4, lettera b);
    - b) l'individuazione delle categorie, tra quelle di cui all'allegato «A» al Regolamento generale, al fine della verifica della compatibilità con le lavorazioni autorizzate di cui all'articolo 48, comma 2, lettera b), numero 1, terzo trattino, e ai fini del rilascio del certificato di esecuzione lavori di cui all'allegato «B» al predetto Regolamento generale.

4. Ai sensi dell'articolo 17, ultimo comma, del d.P.R. n. 633 del 1972, aggiunto dall'articolo 35, comma 5,

della legge 4 agosto 2006, n. 248, gli adempimenti in materia di I.V.A. relativi alle fatture quietanziate di cui al comma 1, devono essere assolti dall'appaltatore principale.

5. Ai sensi dell'articolo 1271, commi secondo e terzo, del Codice civile, in quanto applicabili, tra la Stazione appaltante e l'aggiudicatario, con la stipula del contratto, è automaticamente assunto e concordato il patto secondo il quale il pagamento diretto a favore dei subappaltatori è comunque e in ogni caso subordinato:
  - a) all'emissione dello Stato di avanzamento, a termini di contratto, dopo il raggiungimento dell'importo dei lavori eseguiti e contabilizzati previsto dal Capitolato Speciale d'appalto;
  - b) all'assenza di contestazioni o rilievi da parte della DL, del RUP o del coordinatore per la sicurezza in fase di esecuzione e formalmente comunicate all'appaltatore e al subappaltatore, relativi a lavorazioni eseguite dallo stesso subappaltatore;
  - c) alla condizione che l'importo richiesto dal subappaltatore, non ecceda l'importo dello Stato di avanzamento di cui alla lettera a) e, nel contempo, sommato ad eventuali pagamenti precedenti, non ecceda l'importo del contratto di subappalto depositato agli atti della Stazione appaltante;
  - d) all'allegazione della prova che la richiesta di pagamento, con il relativo importo, è stata previamente comunicata all'appaltatore.
6. La Stazione appaltante può opporre al subappaltatore le eccezioni al pagamento costituite dall'assenza di una o più d'una delle condizioni di cui al comma precedente, nonché l'esistenza di contenzioso formale dal quale risulti che il credito del subappaltatore non è assistito da certezza ed esigibilità, anche con riferimento all'articolo 1262, primo comma, del Codice civile.

## **CAPO 10. CONTROVERSIE, MANODOPERA, ESECUZIONE D'UFFICIO**

### **Art. 53. Disciplina delle riserve**

1. Ordini di servizio. A pena di decadenza, le riserve sono iscritte nel registro di contabilità all'atto della firma immediatamente successiva all'ordine di servizio oggetto di riserve.
2. Differenze riscontrate all'atto della consegna. Qualora l'esecutore intenda far valere pretese derivanti dalla riscontrata difformità dello stato dei luoghi rispetto a quello previsto in progetto, deve formulare riserva sul verbale di consegna con le modalità e con gli effetti di cui a seguire.
3. Sospensione dei lavori. L'esecutore che ritenga cessate le cause che hanno determinato la sospensione temporanea dei lavori, senza che la stazione appaltante abbia disposto la ripresa dei lavori stessi, può diffidare per iscritto il responsabile del procedimento a dare le necessarie disposizioni al direttore dei lavori perché provveda a quanto necessario alla ripresa. La diffida ai sensi del presente comma è condizione necessaria per poter iscrivere riserva all'atto della ripresa dei lavori, qualora l'esecutore intenda far valere l'illegittima maggiore durata della sospensione.
4. Determinazione dei nuovi prezzi. Se l'esecutore non accetta i nuovi prezzi così determinati e approvati, la stazione appaltante può ingiungergli l'esecuzione delle lavorazioni o la somministrazione dei materiali sulla base di detti prezzi, comunque ammessi nella contabilità; ove l'esecutore non iscriva riserva negli atti contabili nei modi previsti dal presente Capitolato Speciale d'Appalto, i prezzi si intendono definitivamente accettati.
5. Il direttore dei lavori o l'esecutore comunicano al responsabile del procedimento le contestazioni insorte circa aspetti tecnici che possono influire sull'esecuzione dei lavori; il responsabile del procedimento convoca le parti entro quindici giorni dalla comunicazione e promuove, in contraddittorio, l'esame della questione al fine di risolvere la controversia. La decisione del responsabile del procedimento è comunicata all'esecutore, il quale ha l'obbligo di uniformarsi, salvo il diritto di iscrivere riserva nel registro di contabilità in occasione della sottoscrizione. Se le contestazioni riguardano fatti, il direttore dei lavori redige in contraddittorio con l'imprenditore un processo verbale delle circostanze contestate o, mancando questi, in presenza di due testimoni. In quest'ultimo caso copia del verbale è comunicata all'esecutore per le sue osservazioni, da presentarsi al direttore dei lavori nel termine di otto giorni dalla data del ricevimento. In mancanza di osservazioni nel termine,

le risultanze del verbale si intendono definitivamente accettate. L'esecutore, il suo rappresentante, oppure i testimoni firmano il processo verbale, che è inviato al responsabile del procedimento con le eventuali osservazioni dell'esecutore. Contestazioni e relativi ordini di servizio sono annotati nel giornale dei lavori.

6. Il registro di contabilità è firmato dall'esecutore, con o senza riserve, nel giorno in cui gli viene presentato.
7. Nel caso in cui l'esecutore, non firmi il registro, è invitato a farlo entro il termine perentorio di quindici giorni e, qualora persista nell'astensione o nel rifiuto, se ne fa espressa menzione nel registro.
8. Se l'esecutore, ha firmato con riserva, qualora l'esplicazione e la quantificazione non siano possibili al momento della formulazione della stessa, egli esplica, a pena di decadenza, nel termine di quindici giorni, le sue riserve, scrivendo e firmando nel registro le corrispondenti domande di indennità e indicando con precisione le cifre di compenso cui crede aver diritto, e le ragioni di ciascuna domanda.
9. Il direttore dei lavori, nei successivi quindici giorni, espone nel registro le sue motivate deduzioni. Se il direttore dei lavori omette di motivare in modo esauriente le proprie deduzioni e non consente alla stazione appaltante la percezione delle ragioni ostative al riconoscimento delle pretese dell'esecutore, incorre in responsabilità per le somme che, per tale negligenza, la stazione appaltante dovesse essere tenuta a sborsare.
10. Nel caso in cui l'esecutore non ha firmato il registro nel termine di cui al comma 7, oppure lo ha fatto con riserva, ma senza esplicitare le sue riserve nel modo e nel termine sopraindicati, i fatti registrati si intendono definitivamente accertati, e l'esecutore decade dal diritto di far valere in qualunque termine e modo le riserve o le domande che ad essi si riferiscono.
11. Ove per qualsiasi legittimo impedimento non sia possibile una precisa e completa contabilizzazione, il direttore dei lavori può registrare in partita provvisoria sui libretti, e di conseguenza sugli ulteriori documenti contabili, quantità dedotte da misurazioni sommarie. In tal caso l'onere dell'immediata riserva diventa operante quando in sede di contabilizzazione definitiva delle categorie di lavorazioni interessate vengono portate in detrazione le partite provvisorie.
12. L'esecutore è sempre tenuto ad uniformarsi alle disposizioni del direttore dei lavori, senza poter sospendere o ritardare il regolare sviluppo dei lavori, quale che sia la contestazione o la riserva che egli iscriva negli atti contabili.
13. Le riserve sono iscritte a pena di decadenza sul primo atto dell'appalto idoneo a riceverle, successivo all'insorgenza o alla cessazione del fatto che ha determinato il pregiudizio dell'esecutore. In ogni caso, sempre a pena di decadenza, le riserve sono iscritte anche nel registro di contabilità all'atto della firma immediatamente successiva al verificarsi o al cessare del fatto pregiudizievole. Le riserve non espressamente confermate sul conto finale si intendono abbandonate.
14. Le riserve devono essere formulate in modo specifico ed indicare con precisione le ragioni sulle quali esse si fondano. In particolare, le riserve devono contenere a pena di inammissibilità la precisa quantificazione delle somme che l'esecutore, ritiene gli siano dovute.
15. La quantificazione della riserva è effettuata in via definitiva, senza possibilità di successive integrazioni o incrementi rispetto all'importo iscritto.
16. Conto finale dei lavori. Esaminati i documenti acquisiti, il responsabile del procedimento invita l'esecutore a prendere cognizione del conto finale ed a sottoscriverlo entro un termine non superiore a trenta giorni. L'esecutore, all'atto della firma, non può iscrivere domande per oggetto o per importo diverse da quelle formulate nel registro di contabilità durante lo svolgimento dei lavori, e deve confermare le riserve già iscritte sino a quel momento negli atti contabili per le quali non siano intervenuti la transazione o l'accordo bonario, eventualmente aggiornandone l'importo.

## **Art. 54. Accordo bonario**

1. Ai sensi dell'articolo 210 del Codice dei contratti, qualora in seguito all'iscrizione di riserve sui documenti contabili, l'importo economico dell'opera possa variare tra il 5 ed il 15 per cento dell'importo contrattuale, al fine del raggiungimento di un accordo bonario si applicano le disposizioni di cui ai commi da 2 a 6 del medesimo articolo 210.

## **Art. 55. Definizione delle controversie**

1. Ove non si proceda all'accordo bonario ai sensi dell'articolo 52 e l'appaltatore confermi le riserve, la definizione di tutte le controversie derivanti dall'esecuzione del contratto è devoluta al Tribunale ordinario competente presso il Foro di Parma ed è esclusa la competenza arbitrale.

Nelle more della risoluzione delle controversie l'Impresa non può comunque rallentare o sospendere i lavori né rifiutarsi di eseguire gli ordini impartiti dalla Committente.

2. La decisione dell'Autorità giudiziaria sulla controversia dispone anche in ordine all'entità delle spese di giudizio e alla loro imputazione alle parti, in relazione agli importi accertati, al numero e alla complessità delle questioni.

## **Art. 56. Contratti collettivi e disposizioni sulla manodopera**

1. L'appaltatore è tenuto all'esatta osservanza di tutte le leggi, regolamenti e norme vigenti in materia, nonché eventualmente entrate in vigore nel corso dei lavori, e in particolare:
  - a) Ai sensi dell'art. 11 comma 2 e dell'art. 41 comma 13 D.Lgs.36/2023, nell'esecuzione dei lavori che formano oggetto del presente appalto, l'appaltatore si obbliga ad applicare integralmente il contratto collettivo nazionale e territoriale in vigore per il settore e per la zona nella quale si eseguono le prestazioni, stipulato dalle associazioni dei datori e dei prestatori di lavoro comparativamente più rappresentative sul piano nazionale, il cui ambito di applicazione sia strettamente connesso con l'attività oggetto dell'appalto o della concessione svolta dall'impresa anche in maniera prevalente nonché gli accordi locali e aziendali integrativi dello stesso, che nel caso di specie è il CCNL operai agricoli che risulta la categoria prevalente di operatori nel settore della manutenzione di opere idrauliche e quindi il contratto collettivo del settore merceologico più vicino a quello preso in considerazione;
  - b) i suddetti obblighi vincolano l'appaltatore anche se non è aderente alle associazioni stipulanti o receda da esse e indipendentemente dalla natura industriale o artigiana, dalla struttura o dalle dimensioni dell'impresa stessa e da ogni altra sua qualificazione giuridica;
  - c) è responsabile in rapporto alla Stazione appaltante dell'osservanza delle norme anzidette da parte degli eventuali subappaltatori nei confronti dei rispettivi dipendenti, anche nei casi in cui il contratto collettivo non disciplini l'ipotesi del subappalto; il fatto che il subappalto non sia stato autorizzato non esime l'appaltatore dalla responsabilità, e ciò senza pregiudizio degli altri diritti della Stazione appaltante;
  - d) è obbligato al regolare assolvimento degli obblighi contributivi in materia previdenziale, assistenziale, antinfortunistica e in ogni altro ambito tutelato dalle leggi speciali.
2. Ai sensi dell'articolo 11, c. 6 del Codice dei Contratti, in caso di ritardo immotivato nel pagamento delle retribuzioni dovute al personale dipendente dell'appaltatore o dei subappaltatori, il responsabile unico del progetto invita per iscritto il soggetto inadempiente, ed in ogni caso l'affidatario, a provvedervi entro i successivi quindici giorni. Ove non sia stata contestata formalmente e motivatamente la fondatezza della richiesta entro il termine sopra assegnato, la stazione appaltante paga anche in corso d'opera direttamente ai lavoratori le retribuzioni arretrate, detraendo il relativo importo dalle somme dovute all'affidatario del contratto ovvero dalle somme dovute al subappaltatore inadempiente nel caso in cui sia previsto il pagamento diretto ai sensi dell'articolo 119.
3. In ogni momento la DL e, per suo tramite, il RUP, possono richiedere all'appaltatore e ai subappaltatori copia del libro unico del lavoro di cui all'articolo 39 della legge 9 agosto 2008, n. 133, possono altresì richiedere i documenti di riconoscimento al personale presente in cantiere e verificarne la effettiva iscrizione nel predetto libro unico del lavoro dell'appaltatore o del subappaltatore autorizzato.
4. Ai sensi degli articoli 18, comma 1, lettera u), 20, comma 3 e 26, comma 8, del Decreto n. 81 del 2008, nonché dell'articolo 5, comma 1, primo periodo, della legge n. 136 del 2010, l'appaltatore è obbligato a fornire a ciascun soggetto occupato in cantiere una apposita tessera di riconoscimento, impermeabile

ed esposta in forma visibile, corredata di fotografia, contenente le generalità del lavoratore, i dati identificativi del datore di lavoro e la data di assunzione del lavoratore. L'appaltatore risponde dello stesso obbligo anche per i lavoratori dipendenti dai subappaltatori autorizzati; la tessera dei predetti lavoratori deve riportare gli estremi dell'autorizzazione al subappalto. Tutti i lavoratori sono tenuti ad esporre detta tessera di riconoscimento.

5. Agli stessi obblighi devono ottemperare anche i lavoratori autonomi che esercitano direttamente la propria attività nei cantieri e il personale presente occasionalmente in cantiere che non sia dipendente dell'appaltatore o degli eventuali subappaltatori (soci, artigiani di ditte individuali senza dipendenti, professionisti, fornitori esterni, collaboratori familiari e simili); tutti i predetti soggetti devono provvedere in proprio e, in tali casi, la tessera di riconoscimento deve riportare i dati identificativi del committente ai sensi dell'articolo 5, comma 1, secondo periodo, della legge n. 136 del 2010.
6. La violazione degli obblighi di cui ai commi 4 e 5 comporta l'applicazione, in capo al datore di lavoro, della sanzione amministrativa da euro 100 ad euro 500 per ciascun lavoratore. Il lavoratore munito della tessera di riconoscimento di cui al comma 3 che non provvede ad esporla è punito con la sanzione amministrativa da euro 50 a euro 300. Nei confronti delle predette sanzioni non è ammessa la procedura di diffida di cui all'articolo 13 del decreto legislativo 23 aprile 2004, n. 124.

### **Art. 57. Documento Unico di Regolarità contributiva (DURC)**

1. La stipula del contratto, l'erogazione di qualunque pagamento a favore dell'appaltatore, la stipula di eventuali atti di sottomissione o di appendici contrattuali, il rilascio delle autorizzazioni al subappalto, il certificato di regolare esecuzione, sono subordinati all'acquisizione del DURC.
2. Il DURC è acquisito d'ufficio dalla Stazione appaltante a condizione che l'appaltatore e, tramite esso, i subappaltatori, trasmettano tempestivamente alla stessa Stazione appaltante il modello unificato INAIL-INPS-CASSA EDILE, compilato nei quadri «A» e «B» o, in alternativa, le seguenti indicazioni:
  - il contratto collettivo nazionale di lavoro (CCNL) applicato;
  - la classe dimensionale dell'impresa in termini di addetti;
  - per l'INAIL: codice ditta, sede territoriale dell'ufficio di competenza, numero di posizione assicurativa;
  - per l'INPS: matricola azienda, sede territoriale dell'ufficio di competenza; se impresa individuale numero di posizione contributiva del titolare; se impresa artigiana, numero di posizione assicurativa dei soci;
  - per la Cassa Edile (CAPE): codice impresa, codice e sede cassa territoriale di competenza.
3. Ai sensi dell'articolo 31, commi 4 e 5, della legge n. 98 del 2013, dopo la stipula del contratto il DURC è richiesto ogni 120 (centoventi) giorni, oppure in occasione del primo pagamento se anteriore a tale termine; il DURC ha validità di 120 (centoventi) giorni e nel periodo di validità può essere utilizzato esclusivamente per il pagamento delle rate di acconto e per il certificato di regolare esecuzione.
4. Ai sensi dell'articolo 11, c. 6 del Codice dei contratti in caso di ottenimento del DURC che segnali un inadempimento contributivo relativo a uno o più soggetti impiegati nell'esecuzione del contratto, in assenza di regolarizzazione tempestiva, la Stazione appaltante:
  - a) chiede tempestivamente ai predetti istituti e casse la quantificazione dell'ammontare delle somme che hanno determinato l'irregolarità, se tale ammontare non risulti già dal DURC;
  - b) trattiene un importo corrispondente all'inadempimento, sui certificati di pagamento delle rate di acconto e sulla rata di saldo di cui agli articoli 27 e 28 del presente Capitolato Speciale;
  - c) corrisponde direttamente agli enti previdenziali e assicurativi, compresa, la Cassa edile, quanto dovuto per gli inadempimenti accertati mediante il DURC, in luogo dell'appaltatore e dei subappaltatori;
  - d) provvede alla liquidazione delle rate di acconto e della rata di saldo di cui agli articoli 27 e 28 del presente Capitolato Speciale, limitatamente alla eventuale disponibilità residua.

5. Ai sensi dell'articolo 8 comma 10-bis del D.L. 76/2020, convertito con la Legge 120/2020, prima del pagamento della rata di saldo, per interventi specifici realizzati nel settore edile, sarà richiesto il DURC di congruità cioè l'incidenza della manodopera relativa allo specifico intervento, secondo le modalità indicate con decreto del Ministro del lavoro e delle politiche sociali, eseguito da parte di imprese affidatarie in appalto o subappalto, ovvero da lavoratori autonomi coinvolti a qualsiasi titolo nella loro esecuzione.

### **Art. 58. Risoluzione del contratto - Esecuzione d'ufficio dei lavori**

1. Costituiscono causa di risoluzione del contratto, e la Stazione appaltante ha facoltà di risolvere il contratto mediante lettera raccomandata, anche mediante posta elettronica certificata, con messa in mora di 15 giorni, senza necessità di ulteriori adempimenti, oltre ai casi di cui all'articolo 20, i seguenti casi:
- a) l'appaltatore sia colpito da provvedimento definitivo di applicazione di una misura di prevenzione di cui agli articoli 6 o 67 del decreto legislativo n. 159 del 2011, ovvero sia intervenuta sentenza di condanna passata in giudicato per i delitti previsti nel comma 1 dell'art. 94 del codice dei contratti;
  - b) inadempimento alle disposizioni della DL riguardo ai tempi di esecuzione o quando risulti accertato il mancato rispetto delle ingiunzioni o diffide fattegli, nei termini imposti dagli stessi provvedimenti;
  - c) manifesta incapacità o inidoneità, anche solo legale, nell'esecuzione dei lavori;
  - d) inadempimento accertato alle norme di legge sulla prevenzione degli infortuni, la sicurezza sul lavoro e le assicurazioni obbligatorie del personale;
  - e) sospensione dei lavori o mancata ripresa degli stessi da parte dell'appaltatore senza giustificato motivo;
  - f) rallentamento dei lavori, senza giustificato motivo, in misura tale da pregiudicare la realizzazione dei lavori nei termini previsti dal contratto;
  - g) subappalto abusivo, associazione in partecipazione, cessione anche parziale del contratto o violazione di norme sostanziali regolanti il subappalto;
  - h) non rispondenza dei beni forniti alle specifiche di contratto e allo scopo dell'opera;
  - i) mancato rispetto della normativa sulla sicurezza e la salute dei lavoratori di cui al Decreto n. 81 del 2008 o ai piani di sicurezza di cui agli articoli 44 e 46, integranti il contratto, e delle ingiunzioni fattegli al riguardo dalla DL, dal RUP o dal coordinatore per la sicurezza;
  - l) azioni o omissioni finalizzate ad impedire l'accesso al cantiere al personale ispettivo del Ministero del lavoro e della previdenza sociale o dell'A.S.L., oppure del personale ispettivo degli organismi paritetici, di cui all'articolo 51 del Decreto n. 81 del 2008;
  - m) violazione delle prescrizioni in materia di tracciabilità dei pagamenti, in applicazione dell'articolo 68, comma 5, del presente Capitolato speciale;
  - n) applicazione di una delle misure di sospensione dell'attività irrogate ai sensi dell'articolo 14, comma 1, del Decreto n. 81 del 2008 ovvero l'azzeramento del punteggio per la ripetizione di violazioni in materia di salute e sicurezza sul lavoro ai sensi dell'articolo 27, comma 1-bis, del citato Decreto n. 81 del 2008;
  - o) ottenimento del DURC negativo per due volte consecutive, alle condizioni di cui all'articolo 6, comma 8, del Regolamento generale; in tal caso il RUP, acquisita una relazione particolareggiata predisposta dalla DL, contesta gli addebiti e assegna un termine non inferiore a 15 (quindici) giorni per la presentazione delle controdeduzioni; in caso di assenza o inidoneità di queste propone alla Stazione appaltante la risoluzione del contratto, ai sensi dell'articolo 169, comma 1, del Codice dei contratti;
  - p) decadenza anticipata, per qualsiasi causa, del contratto di concessione tra la Committente e l'Amministrazione comunale;
  - q) accertamento di gravi irregolarità nella liquidazione degli stipendi al proprio personale;

- r) qualora, a causa della negligenza od imperizia dell'Impresa nell'esecuzione dei lavori appaltati, oppure per inesatta od incompleta osservanza delle prescrizioni contenute nel presente contratto-capitolato, dovessero derivare gravi danni al personale dell'Impresa, al personale e/o impianti della Committente, così come a terzi e/o cose di terzi;
  - s) accertamento di gravi, ingiustificati e documentati comportamenti/atteggiamenti sconvenienti nei confronti del personale della Committente, nonché verso terzi.
2. Il contratto è altresì risolto di diritto nei seguenti casi:
- a) perdita da parte dell'appaltatore, dei requisiti per l'esecuzione dei lavori, quali il fallimento o lo scioglimento, per qualsiasi causa, dell'impresa o la irrogazione di misure sanzionatorie o cautelari che inibiscono la capacità di contrattare con la pubblica amministrazione, oppure in caso di reati accertati ai sensi dell'articolo 122, comma 2, del Codice dei contratti;
  - b) nullità assoluta, ai sensi dell'articolo 3, comma 8, primo periodo, della legge n. 136 del 2010, in caso di assenza, nel contratto, delle disposizioni in materia di tracciabilità dei pagamenti;
  - c) decadenza dell'attestazione SOA dell'appaltatore per aver prodotto falsa documentazione o dichiarazioni mendaci, risultante dal casellario informatico.
3. Circa il procedimento di risoluzione si demanda all'art. 122 del codice dei contratti
4. Nei casi di risoluzione del contratto e di esecuzione d'ufficio, come pure in caso di fallimento dell'appaltatore, i rapporti economici con questo o con il curatore sono definiti, con salvezza di ogni diritto e ulteriore azione della Stazione appaltante, nel seguente modo:
- a) affidando ad altra impresa, ai sensi dell'articolo 124 del Codice dei contratti o, in caso di indisponibilità di altra impresa, ponendo a base d'asta del nuovo appalto o di altro affidamento ai sensi dell'ordinamento vigente, l'importo lordo dei lavori di completamento e di quelli da eseguire d'ufficio in danno, risultante dalla differenza tra l'ammontare complessivo lordo dei lavori posti a base d'asta nell'appalto originario, eventualmente incrementato per perizie in corso d'opera oggetto di regolare atto di sottomissione o comunque approvate o accettate dalle parti nonché dei lavori di ripristino o riparazione, e l'ammontare lordo dei lavori eseguiti dall'appaltatore inadempiente medesimo;
  - b) ponendo a carico dell'appaltatore inadempiente:
    - 1) l'eventuale maggiore costo derivante dalla differenza tra importo netto di aggiudicazione del nuovo appalto per il completamento dei lavori e l'importo netto della stessa risultante dall'aggiudicazione effettuata in origine all'appaltatore inadempiente;
    - 2) l'eventuale maggiore costo derivato dalla ripetizione della gara di appalto eventualmente andata deserta, necessariamente effettuata con importo a base d'asta opportunamente maggiorato;
    - 3) l'eventuale maggiore onere per la Stazione appaltante per effetto della tardata ultimazione dei lavori, delle nuove spese di gara e di pubblicità, delle maggiori spese tecniche di direzione, assistenza, contabilità e collaudo dei lavori, dei maggiori interessi per il finanziamento dei lavori, di ogni eventuale maggiore e diverso danno documentato, conseguente alla mancata tempestiva utilizzazione delle opere alla data prevista dal contratto originario.
5. Nel caso l'appaltatore sia un raggruppamento temporaneo di operatori, oppure un consorzio ordinario o un consorzio stabile, se una delle condizioni di cui al comma 1, lettera a), oppure agli articoli 84, comma 4, o 91, comma 7, del decreto legislativo n. 159 del 2011, ricorre per un'impresa mandante o comunque diversa dall'impresa capogruppo, le cause di divieto o di sospensione di cui all'articolo 67 del decreto legislativo n. 159 del 2011 non operano nei confronti delle altre imprese partecipanti se la predetta impresa è estromessa sostituita entro trenta giorni dalla comunicazione delle informazioni del prefetto.
6. A seguito di risoluzione contrattuale, la Committente avrà il diritto di entrare immediatamente in possesso delle opere e dell'area di cantiere e di affidare il lavoro ad altre Imprese.
- In tal caso l'Impresa dovrà presentare la documentazione necessaria per il controllo delle giacenze dei materiali forniti dalla Committente e provvedere alla loro riconsegna nei luoghi indicati dalla Committente stessa.



Le trattenute di garanzia per quanto attinenti ai lavori già eseguiti, se favorevolmente collaudati, potranno essere corrisposte all'Impresa solo dopo l'ultimazione di tutti i lavori oggetto del Contratto (completati dall'Impresa subentrante o direttamente dalla Committente), salvo gli eventuali maggiori oneri rispetto al Contratto, che derivassero dal subentro della nuova Impresa.

In questo caso l'importo del maggior onere verrà escusso con la polizza fideiussoria o detratto dall'importo della trattenuta a garanzia.

L'Impresa dovrà in ogni caso sottostare all'obbligo della messa a disposizione delle opere e dell'area di Cantiere, come sopra stabilito, anche se siano in corso con la Committente contestazioni e controversie in relazione alla intervenuta risoluzione del Contratto, o in genere, alla liquidazione delle rispettive ragioni di credito.

## **CAPO 11. DISPOSIZIONI PER L'ULTIMAZIONE**

### **Art. 59. Ultimazione dei lavori e gratuita manutenzione**

1. Al termine dei lavori e in seguito a richiesta scritta dell'appaltatore la DL redige, entro 10 giorni dalla richiesta, il certificato di ultimazione; entro trenta giorni dalla data del certificato di ultimazione dei lavori la DL procede all'accertamento sommario della regolarità delle opere eseguite.
2. In sede di accertamento sommario, senza pregiudizio di successivi accertamenti, sono rilevati e verbalizzati eventuali vizi e difformità di costruzione che l'appaltatore è tenuto a eliminare a sue spese nel termine fissato e con le modalità prescritte dalla DL, fatto salvo il risarcimento del danno alla Stazione appaltante. In caso di ritardo nel ripristino, si applica la penale per i ritardi prevista dall'articolo 18, in proporzione all'importo della parte di lavori che direttamente e indirettamente traggono pregiudizio dal mancato ripristino e comunque all'importo non inferiore a quello dei lavori di ripristino.
3. Dalla data del verbale di ultimazione dei lavori decorre il periodo di gratuita manutenzione; tale periodo cessa con l'approvazione finale del certificato di regolare esecuzione da parte della Stazione appaltante, da effettuarsi entro i termini previsti dall'articolo 58.
4. Non può ritenersi verificata l'ultimazione dei lavori se l'appaltatore non ha consegnato alla DL le certificazioni e i collaudi tecnici specifici, dovuti da esso stesso o dai suoi fornitori o installatori. La DL non può redigere il certificato di ultimazione e, se redatto, questo non è efficace e non decorrono i termini di cui al comma 1, né i termini per il pagamento della rata di saldo di cui all'articolo 28.

### **Art. 60. Termini per il collaudo o per l'accertamento della regolare esecuzione**

1. Il certificato di collaudo è emesso entro sei mesi dall'ultimazione dei lavori ed ha carattere provvisorio. Esso assume carattere definitivo trascorsi due anni dalla data dell'emissione. Decorso tale termine, il certificato di collaudo si intende tacitamente approvato anche se l'atto formale di approvazione non sia intervenuto.
2. Durante l'esecuzione dei lavori la Stazione appaltante può effettuare operazioni di controllo o di collaudo parziale o ogni altro accertamento, volti a verificare la piena rispondenza delle caratteristiche dei lavori in corso di realizzazione a quanto richiesto negli elaborati progettuali, nel presente Capitolato speciale o nel contratto.
3. 3. Trova applicazione la disciplina di cui all'art. 116 del Codice dei contratti e dall'Allegato II.14 del D.lgs. 36/2023.
4. Nel suddetto termine temporale per l'emissione del certificato di collaudo, la Committente provvederà, in contraddittorio con l'Impresa, ad effettuare le verifiche di collaudo, le prove e constatazioni necessarie per accertare che tutte le categorie di lavori (posa condotte rete e tubazioni d'allacciamento, ripristino delle pavimentazioni stradali e dei luoghi, ecc.) siano state eseguite a regola d'arte e rispondano, anche nelle quantità, alle misure rilevate e contabilizzate.

Al termine delle operazioni di collaudo, la Committente trasmetterà all'Impresa l'elenco dei difetti eventualmente riscontrati e dei ripristini ancora da realizzare/sistemare concedendole 30 giorni di tempo per provvedere a tutti gli interventi di sistemazione, di rifacimento e/o di completamento ritenuti necessari per rendere le opere complete ed eseguite a regola d'arte, con il grado di qualità contrattualmente prescritto e retribuito.

È preciso ed inderogabile obbligo dell'Impresa di realizzare quanto richiesto entro i limiti di tempo stabiliti, dando comunicazione scritta alla Committente delle avvenute riparazioni, onde consentire l'esecuzione della verifica definitiva sui lavori e la successiva redazione ed emissione della dichiarazione finale attestante la idonea qualità ed esatta quantità delle opere eseguite e contabilizzate.

L'eventuale inadempienza dell'Impresa, che si protragga per ulteriori 15 giorni di calendario dopo la scadenza del termine dianzi stabilito, potrà costituire grave violazione al presente Capitolato e motivo di risoluzione unilaterale del medesimo da parte della Committente a danno dell'Impresa stessa; la Committente, nella situazione dianzi descritta, avrà diritto di provvedere, senza ulteriore avviso, mediante altra impresa, detraendo l'onere sostenuto da quanto dovuto all'Impresa appaltatrice, fatta salva la rifusione di ogni maggior onere e danno conseguente.

In presenza di anomalie sui lavori che possano pregiudicare, ad insindacabile giudizio della Committente, la sicurezza o l'efficienza degli impianti, l'Impresa è obbligata ad intervenire per l'esecuzione delle riparazioni necessarie, entro il termine massimo di 4 (quattro) ore dalla segnalazione, effettuata anche verbalmente. In difetto, la Committente sarà legittimata a provvedere direttamente e ad addebitare all'Impresa ogni onere sopportato, anche mediante la detrazione da quanto eventualmente dovuto a qualsiasi titolo all'Impresa stessa.

In ogni caso restano salvi, anche se perfezionate tutte le formalità dianzi citate, i diritti della Committente e le responsabilità dell'Impresa sanciti dal Codice Civile, con particolare riferimento ai "vizi occulti"

L'Impresa, nel rendersi formalmente garante dei lavori eseguiti, procederà, a propria cura e spese, alla sostituzione di quei pezzi che dovessero risultare non efficienti rispetto al normale impiego; inoltre provvederà, come già evidenziato, a suo completo carico, a tutte le riparazioni rese indispensabili dalla inadeguata esecuzione dei lavori, dalla negligenza o colpa dell'Impresa stessa.

5. Ai fini del collaudo dell'intervento, entro 30 giorni dall'emissione del certificato di ultimazione dei lavori, l'impresa deve fornire alla Committente la documentazione tecnica relativa ai lavori eseguiti; deve fornire, in particolare:

- i disegni as-built dell'intervento realizzato (planimetria e particolari costruttivi, su supporto informatico, in formato .dwg)
- le specifiche e certificazioni dei materiali utilizzati
- i risultati delle prove di tenuta effettuate
- i risultati delle prove di collaudo effettuate.

6. Per la perizia in oggetto è prevista l'emissione di Certificato di Regolare Esecuzione.

Il certificato di regolare esecuzione, nei casi previsti dalla normativa vigente, viene emesso dal direttore dei lavori entro e non oltre tre mesi dalla data del certificato di ultimazione dei lavori ed è confermato dal responsabile del procedimento.

Il certificato dovrà descrivere le operazioni di verifica effettuate, le risultanze dell'esame dei documenti contabili, delle prove sui materiali e tutte le osservazioni utili a descrivere le modalità con cui l'appaltatore ha condotto i lavori, eseguito le eventuali indicazioni del direttore dei lavori e rispettato le prescrizioni contrattuali.

Con il certificato di regolare esecuzione il direttore dei lavori dovrà dichiarare la collaudabilità delle opere, le eventuali condizioni per poterle collaudare e i provvedimenti da prendere qualora le opere non siano collaudabili.

## **Art. 61. Presa in consegna dei lavori ultimati**

1. La Stazione appaltante si riserva di prendere in consegna parzialmente o totalmente le opere appaltate anche nelle more del collaudo, con apposito verbale immediatamente dopo l'accertamento sommario di cui all'articolo 57, comma 1, oppure nel diverso termine assegnato dalla DL.
2. Se la Stazione appaltante si avvale di tale facoltà, comunicata all'appaltatore per iscritto, lo stesso appaltatore non si può opporre per alcun motivo, né può reclamare compensi di sorta.
3. L'appaltatore può chiedere che il verbale di cui al comma 1, o altro specifico atto redatto in contraddittorio, dia atto dello stato delle opere, onde essere garantito dai possibili danni che potrebbero essere arrecati alle opere stesse.
4. La presa di possesso da parte della Stazione appaltante avviene nel termine perentorio fissato dalla stessa per mezzo della DL o per mezzo del RUP, in presenza dell'appaltatore o di due testimoni in caso di sua assenza.
5. Se la Stazione appaltante non si trova nella condizione di prendere in consegna le opere dopo l'ultimazione dei lavori, l'appaltatore non può reclamare la consegna ed è altresì tenuto alla gratuita manutenzione fino ai termini previsti dall'articolo 57, comma 3.

## **ART. 62 Collaudo statico**

1. Secondo quanto disposto dalla vigente legislazione (art. 65 del D.P.R. 380/01), tutte le opere con valenza statica in conglomerato cementizio armato, normale e precompresso, e le opere in acciaio e in legno sono soggette a collaudo statico, da eseguirsi al termine dei lavori di costruzione delle strutture oggetto della relativa denuncia agli uffici competenti.
2. Nel corso dell'esecuzione delle opere l'Appaltatore è pertanto tenuto all'esecuzione dei prelievi di campioni di calcestruzzo e acciaio, per eseguire le necessarie prove di laboratorio.  
Il numero dei campioni da prelevare dovrà essere congruente con quanto previsto dall'attuale legislazione

## **CAPO 12. NORME FINALI**

### **Art. 63. Oneri e obblighi a carico dell'appaltatore**

1. Oltre agli oneri di cui al capitolato generale d'appalto, al Regolamento generale per quanto ancora vigente e al presente Capitolato speciale, nonché a quanto previsto da tutti i piani per le misure di sicurezza fisica dei lavoratori, sono a carico dell'appaltatore gli oneri e gli obblighi che seguono:
  - a) La formazione del cantiere e l'esecuzione di tutte le opere a tal uopo occorrenti, comprese quelle di recinzione, di protezione e quelle necessarie per mantenere la continuità degli accessi e delle comunicazioni, nonché degli scolli delle acque e di ogni altra canalizzazione esistente.
  - b) L'installazione delle attrezzature ed impianti necessari ed atti, in rapporto all'entità delle opere, ad assicurare la migliore esecuzione, il normale ed ininterrotto svolgimento dei lavori.
  - c) la fedele esecuzione del progetto e degli ordini impartiti per quanto di competenza, dalla DL, in conformità alle pattuizioni contrattuali, in modo che le opere eseguite risultino a tutti gli effetti collaudabili, esattamente conformi al progetto e a perfetta regola d'arte, richiedendo alla DL tempestive disposizioni scritte per i particolari che eventualmente non risultassero da disegni, dal capitolato o dalla descrizione delle opere. In ogni caso l'appaltatore non deve dare corso all'esecuzione di aggiunte o varianti non ordinate per iscritto ai sensi dell'articolo 1659 del Codice civile;
  - d) tutti gli oneri relativi alle prescrizioni dettate dalla Conferenza dei Servizi ovvero dagli Organi preposti alla Tutela dell'Ambiente in sede di emissione del parere sul progetto, se non valutati a parte;

- e) i tracciamenti, i rilievi, le misurazioni, etc., necessari alle operazioni di consegna, alle misurazioni, alle verifiche, alla contabilità dei lavori nonché alle operazioni conseguenti alle procedure di esproprio, comprese le spese per il personale e gli strumenti necessari. La consegna all'Ufficio di Direzione Lavori, prima dell'esecuzione delle opere, delle restituzioni grafiche dei rilievi fornite come da disposizione della Direzione Lavori. Si dovrà inoltre riportare su planimetrie catastali le opere eseguite con la metodologia pervenuta dal Catasto;
- f) l'approntamento delle opere provvisorie quali accessi, passi carrai, coronelle, canali fognari, ponteggi, impalcature, assiti, steccati, armature, centinature, cassature, etc. compresi spostamenti, sfridi, mantenimenti, smontaggi e ripristini a fine lavori. Le incastellature, le impalcature e le costruzioni provvisorie in genere, se prospettanti all'esterno del cantiere o aggettanti su spazi pubblici o privati, dovranno essere idoneamente schermate. Fra le opere in argomento è compresa altresì un'adeguata illuminazione del cantiere;
- g) la fornitura di locali uso ufficio (in muratura o prefabbricati), idoneamente rifiniti, forniti dei servizi, e di tutte le attrezzature necessarie alla permanenza ed al lavoro di ufficio della Direzione Lavori. Ove da essa richiesta i locali saranno realizzati nel cantiere od in luogo prossimo, stabilito od accettato dalla Direzione Lavori, la quale disporrà anche il numero degli stessi e le attrezzature di dotazione. Saranno inoltre allacciati alle normali utenze (luce, acqua, telefono) facendosi carico all'Impresa di tutte le spese di allacciamento, di uso e di manutenzione.
- h) la fornitura alla Direzione Lavori di personale tecnico, di canneggiatori, degli strumenti topografici e di quelli informatici, completi di software, per l'effettuazione dei rilievi, delle misure di controllo delle opere eseguite, per la contabilizzazione di queste ultime e per quant'altro;
- i) la sistemazione delle strade e dei collegamenti esterni ed interni; la collocazione, ove necessaria di ponticelli, camminamenti anche a mensola, scalette di adeguata portata e sicurezza;
- j) la conservazione ed il ripristino delle vie, dei passaggi e dei servizi, pubblici o privati, che venissero interrotti o modificati a causa dell'esecuzione dei lavori, provvedendosi a proprie spese con opportune opere provvisorie;
- k) La riproduzione di grafici, disegni, relazioni ed altri allegati alfanumerici vari relativi alla contabilità ed alla rappresentazione delle opere in esecuzione.
- l) L'autorizzazione al libero accesso alla Direzione Lavori ed al personale di assistenza e sorveglianza, in qualsiasi momento, nei cantieri di lavoro o di produzione dei materiali per le prove, i controlli, le misure e le verifiche previste dal presente capitolato.
- m) La fornitura di locali e strutture di servizio per gli operai, quali tettoie, ricoveri, spogliatoi prefabbricati o meno, e la fornitura di servizi igienico-sanitari in numero adeguato.
- n) i movimenti di terra e ogni altro onere relativo alla formazione del cantiere attrezzato, in relazione alla entità dell'opera, con tutti i più moderni e perfezionati impianti per assicurare una perfetta e rapida esecuzione di tutte le opere prestabilite, ponteggi e palizzate, adeguatamente protetti, in adiacenza di proprietà pubbliche o private, la recinzione con solido steccato, nonché la pulizia, la manutenzione del cantiere stesso, l'inghiaimento e la sistemazione delle sue strade, in modo da rendere sicuri il transito e la circolazione dei veicoli e delle persone addette ai lavori tutti, ivi comprese le eventuali opere scorporate o affidate a terzi dallo stesso ente appaltante;
- o) la sorveglianza del cantiere, sia diurna che notturna e la custodia di tutti i materiali, impianti e mezzi d'opera esistenti nello stesso (siano essi di pertinenza dell'Impresa che avute in consegna dall'Amministrazione appaltante), nonché delle opere eseguite od in corso di esecuzione. Tale vigilanza si intende estesa anche ai periodi di sospensione dei lavori e dal periodo intercorrente tra l'ultimazione ed il collaudo, salvo l'anticipata consegna delle opere all'Amministrazione appaltante limitatamente alle opere consegnate;
- p) Le segnalazioni diurne e notturne di spazi occupati, transiti interrotti, pericoli imminenti;
- q) assunzione in proprio, tenendone indenne la Stazione appaltante, di ogni responsabilità risarcitoria e delle obbligazioni relative comunque connesse all'esecuzione delle prestazioni dell'appaltatore a termini di contratto;

- r) l'esecuzione, presso gli Istituti autorizzati, di tutte le prove che verranno ordinate dalla DL, sui materiali e manufatti impiegati o da impiegarsi nella costruzione, compresa la confezione dei campioni e l'esecuzione di prove di carico che siano ordinate dalla stessa DL su tutte le opere in calcestruzzo semplice o armato e qualsiasi altra struttura portante, nonché prove di tenuta per le tubazioni;
- s) le responsabilità sulla non rispondenza degli elementi eseguiti rispetto a quelli progettati o previsti dal capitolato;
- t) il mantenimento, fino all'emissione del certificato di regolare esecuzione, della continuità degli scolli delle acque e del transito sugli spazi, pubblici e privati, adiacenti le opere da eseguire;
- u) Le pratiche presso Amministrazioni, Enti e privati per permessi, licenze, concessioni, autorizzazioni, per opere di presidio, occupazioni temporanee e definitive di suoli pubblici o privati, interruzioni provvisorie di pubblici servizi, attraversamenti, trasporti speciali nonché le spese ad essi relative per tasse, diritti, indennità, canoni, cauzioni etc. In difetto rimane ad esclusivo carico dell'Impresa ogni eventuale multa o contravvenzione nonché il risarcimento degli eventuali danni.
- v) Il rispetto della normativa in materia di terre e rocce da scavo di cui al decreto del Presidente della Repubblica 13 giugno 2017 n. 120, e delle disposizioni applicative adottate da ARPAV, compresi gli oneri del prelievo e delle relative analisi chimiche propedeutiche nonché della trasmissione delle dichiarazioni del Produttore agli Enti competenti secondo le modalità previste;
- w) L'esecuzione degli scavi di assaggio e di sondaggi del terreno, nonché la prestazione di ogni occorrenza per le verifiche e le prove finalizzate ai collaudi provvisori e definitivi dei manufatti.
- x) La conservazione dei campioni fino al collaudo, muniti di sigilli controfirmati dalla Direzione Lavori e dall'Impresa, in idonei locali o negli uffici direttivi.
- y) Ogni prova che l'Ufficio di Direzione Lavori ritenesse necessaria per gli accertamenti intesi alla verifica del funzionamento dei manufatti e degli impianti, compreso ogni incombenza e spesa per denunce, autorizzazioni, approvazioni, licenze, etc. che a riguardo fossero prescritte.
- z) Il rispetto dei termini di confine verso le proprietà di terzi.
- aa) le demolizioni e la consegna dei materiali di risulta, di valore commerciale, all'Amministrazione appaltante nei siti indicati dall'Ufficio di Direzione Lavori. In caso di abbattimento di piante di salice queste saranno consegnate all'impresa a compensazione degli oneri di smaltimento.
- bb) Tutto quanto occorra in genere per dare completamente ultimati a perfetta regola d'arte i lavori.
- cc) il ricevimento, lo scarico e il trasporto nei luoghi di deposito o nei punti di impiego secondo le disposizioni della DL, comunque all'interno del cantiere, dei materiali e dei manufatti esclusi dal presente appalto e approvvigionati o eseguiti da altre ditte per conto della Stazione appaltante e per i quali competono a termini di contratto all'appaltatore le assistenze alla posa in opera; i danni che per cause dipendenti dall'appaltatore fossero apportati ai materiali e manufatti suddetti devono essere ripristinati a carico dello stesso appaltatore;
- dd) nel caso il materiale derivato dalle operazioni di taglio della vegetazione avesse valore commerciale, l'appaltatore è tenuto alla sua acquisizione previo il pagamento del canone erariale stabilito dagli uffici competenti;
- ee) la concessione, su richiesta della DL, a qualunque altra impresa alla quale siano affidati lavori non compresi nel presente appalto, l'uso parziale o totale dei ponteggi di servizio, delle impalcature, delle costruzioni provvisorie e degli apparecchi di sollevamento per tutto il tempo necessario all'esecuzione dei lavori che la Stazione appaltante intenderà eseguire direttamente oppure a mezzo di altre ditte dalle quali, come dalla Stazione appaltante, l'appaltatore non potrà pretendere compensi di sorta, tranne che per l'impiego di personale addetto ad impianti di sollevamento; il tutto compatibilmente con le esigenze e le misure di sicurezza;
- ff) la pulizia del cantiere e delle vie di transito e di accesso allo stesso, compreso lo sgombero dei materiali di rifiuto lasciati da altre ditte;

gg) le spese, i contributi, i diritti, i lavori, le forniture e le prestazioni occorrenti per gli allacciamenti provvisori di acqua, energia elettrica, gas e fognatura, necessari per il funzionamento del cantiere e per l'esecuzione dei lavori, nonché le spese per le utenze e i consumi dipendenti dai predetti servizi; l'appaltatore si obbliga a concedere, con il solo rimborso delle spese vive, l'uso dei predetti servizi alle altre ditte che eseguono forniture o lavori per conto della Stazione appaltante, sempre nel rispetto delle esigenze e delle misure di sicurezza;

hh) l'esecuzione di un'opera campione delle singole categorie di lavoro ogni volta che questo sia previsto specificatamente dal presente capitolato o sia richiesto dalla DL, per ottenere il relativo nullaosta alla realizzazione delle opere simili, nonché la fornitura alla DL, prima della posa in opera di qualsiasi materiale o l'esecuzione di una qualsiasi tipologia di lavoro, della campionatura dei materiali, dei dettagli costruttivi e delle schede tecniche relativi alla posa in opera;

ii) le indagini geognostiche e gli studi dei terreni, qualora richiesti dalla D.L., finalizzati alla verifica delle migliori soluzioni nei termini delle tecnologie esecutive adottate;

jj) la fornitura e manutenzione dei cartelli di avviso, fanali di segnalazione notturna nei punti prescritti e quanto altro indicato dalle disposizioni vigenti a scopo di sicurezza, nonché l'illuminazione notturna del cantiere;

kk) la predisposizione del personale e degli strumenti necessari per tracciamenti, rilievi, misurazioni, prove e controlli dei lavori tenendo a disposizione della DL i disegni e le tavole per gli opportuni raffronti e controlli, con divieto di darne visione a terzi e con formale impegno di astenersi dal riprodurre o contraffare i disegni e i modelli avuti in consegna;

ll) La completa responsabilità per danni a persona ed a cose, di carattere amministrativo, civile e penale.

mm) Il ripristino dei danni arrecati a persone, opere o cose di proprietà della stazione appaltante o di terzi, ed arrecati nell'ambito dell'esecuzione del lavoro o nella fornitura di mezzi e materiali al cantiere. I danni accertati obbligano l'Appaltatore all'immediato ripristino, qualora l'Appaltatore risulti inadempiente la Stazione Appaltante può detrarre dalle rate di acconto o dalla rata di saldo le somme necessarie al risarcimento del danno.

nn) Tutte le spese e tutti i carichi fiscali - nessuno escluso - inerenti e conseguenti alla stipulazione del contratto, nonché degli eventuali atti complementari dello stesso, compresi i diritti di segreteria che non siano per legge ad esclusivo carico della Stazione Appaltante e comprese, infine, le relative eventuali variazioni nel corso dell'esecuzione del contratto.

oo) La Stazione Appaltante si riserva di provvedere ai pagamenti sopra indicati, richiedendo all'Impresa il preventivo deposito delle somme all'uopo occorrenti.

pp) L'Impresa è tenuta all'osservanza ed all'adempimento delle norme previste dal D.lgs. 81/2008 e s.m.i., mediante l'approvvigionamento dei materiali ed attrezzature per la prevenzione antinfortunistica e la protezione dei lavoratori nei seguenti specifici temi:

- la sicurezza, l'igiene e la salute sul luogo di lavoro;
- la prevenzione antinfortunistica e la protezione dei lavoratori contro i rischi derivanti da esposizione durante il lavoro ad agenti nocivi di natura chimica, fisica o biologica;
- l'informazione dei lavoratori dei rischi specifici cui sono esposti e delle norme essenziali di prevenzione;
- l'inquinamento industriale, acustico ed atmosferico.

qq) Tutti gli oneri conseguenti l'integrale applicazione della vigente normativa sulla "sicurezza dei cantieri" ai sensi del D.lgs. 81/2008 e s.m.i. L'Impresa, in qualità di "datore di lavoro" deve pertanto osservare le "misure generali di tutela" di cui all'art. 15) del D.lgs. 81/2008 e s.m.i. e gli obblighi di cui all'art. 96), del D.lgs. 81/2008 e s.m.i.

rr) L'Impresa è tenuta ad attuare quanto contenuto nei piani di sicurezza previsti dall'articolo 100 del decreto legislativo 9 aprile 2008, n. 81 e dell'art. 15 dell'Allegato I.7 del D.lgs. 36/2023, può

presentare, al coordinatore per l'esecuzione dei lavori, proposta di integrazione al piano di sicurezza ove ritenga di poter meglio garantire la sicurezza del cantiere sulla base della propria esperienza. In nessun caso le eventuali integrazioni possono giustificare modifiche o adeguamento dei prezzi pattuiti;

ss) Il rispetto dei vincoli e delle prescrizioni, inclusi i relativi oneri, contenute nelle Linee Guida sottoposte a Valutazione di Incidenza Ambientale, che costituiscono parte integrante della presente perizia (vedi Fascicolo Ambientale), nonché delle eventuali prescrizioni impartite, in materia ambientale, dalla competente Commissione Tecnica Regionale in sede di approvazione delle Linee Guida o del progetto.

tt) la consegna, prima della smobilitazione del cantiere, di un certo quantitativo di materiale usato, per le finalità di eventuali successivi ricambi omogenei, previsto dal presente capitolato o precisato da parte della DL con ordine di servizio e che viene liquidato in base al solo costo del materiale;

uu) l'idonea protezione dei materiali impiegati e messi in opera a prevenzione di danni di qualsiasi natura e causa, nonché la rimozione di dette protezioni a richiesta della DL; nel caso di sospensione dei lavori deve essere adottato ogni provvedimento necessario ad evitare deterioramenti di qualsiasi genere e per qualsiasi causa alle opere eseguite, restando a carico dell'appaltatore l'obbligo di risarcimento degli eventuali danni conseguenti al mancato o insufficiente rispetto della presente norma;

vv) l'adozione, nel compimento di tutti i lavori, dei procedimenti e delle cautele necessarie a garantire l'incolumità degli operai, delle persone addette ai lavori stessi e dei terzi, nonché ad evitare danni ai beni pubblici e privati, osservando le disposizioni contenute nelle vigenti norme in materia di prevenzione infortuni; con ogni più ampia responsabilità in caso di infortuni a carico dell'appaltatore, restandone sollevati la stazione appaltante, nonché il personale preposto alla direzione e sorveglianza dei lavori.

ww) la pulizia, prima dell'uscita dal cantiere, dei propri mezzi e/o di quelli dei subappaltatori e l'accurato lavaggio giornaliero delle aree pubbliche in qualsiasi modo lordate durante l'esecuzione dei lavori, compreso la pulizia delle caditoie stradali;

xx) la dimostrazione dei pesi, a richiesta della DL, presso le pubbliche o private stazioni di pesatura;

yy) gli adempimenti della legge n. 1086 del 1971, al deposito della documentazione presso l'ufficio comunale competente e quant'altro derivato dalla legge sopra richiamata;

zz) il divieto di autorizzare terzi alla pubblicazione di notizie, fotografie e disegni delle opere oggetto dell'appalto salvo esplicita autorizzazione scritta della stazione appaltante;

aaa) l'ottemperanza alle prescrizioni previste dal DPCM del 1° marzo 1991 e successive modificazioni in materia di esposizioni ai rumori;

bbb) la manutenzione delle opere eseguite fino a collaudo ultimato;

ccc) il completo sgombero del cantiere entro 15 giorni dal positivo collaudo provvisorio delle opere;

ddd) la richiesta tempestiva dei permessi, sostenendo i relativi oneri, per la chiusura al transito veicolare e pedonale (con l'esclusione dei residenti) delle strade urbane interessate dalle opere oggetto dell'appalto;

eee) La fornitura di cartelli indicatori e la relativa installazione, nel sito indicato dalla Direzione Lavori, entro quindici giorni dalla consegna dei lavori. I cartelloni, delle dimensioni di m. 3,00 x 2,00, o altre concordate con l'Ufficio di Direzione Lavori, recheranno a colori indelebili la denominazione dell'Ente finanziatore, quella dell'Ente Appaltante, la località di esecuzione dei lavori, l'oggetto e l'importo degli stessi nonché la denominazione dell'Ente preposto alla Direzione Lavori, inoltre in applicazione ai contenuti del D.L.vo 81/2008 e s.s. su detto cartello dovrà essere indicato, ove previsto il nominativo del Coordinatore per la sicurezza, per la progettazione e l'esecuzione delle opere. Tanto i cartelli che le armature di sostegno dovranno essere eseguiti con materiali di adeguata resistenza e di decoroso aspetto e mantenuti in ottimo stato fino al collaudo dei lavori. Per la mancanza o il cattivo stato del prescritto numero di cartelli indicatori sarà applicata all'Impresa una penale di € 300,00. Sarà inoltre applicata una penale giornaliera di € 300,00 dal giorno della

constatata inadempienza fino a quello della posizione o riparazione del cartello mancante o deteriorato. L'importo delle penali sarà addebitato sul certificato di pagamento in acconto successivo all'inadempienza;

fff) l'installazione di idonei dispositivi e/o attrezzature per l'abbattimento della produzione delle polveri durante tutte le fasi lavorative, in particolare nelle aree di transito degli automezzi.

ggg) sono a carico dell'Impresa tutte le spese di gara, quelle per redazione, copia, stipulazione e registrazione del Contratto, quelle di bollo e di registro degli atti occorrenti per la gestione dei lavori dal giorno dell'aggiudicazione a quello del collaudo dell'opera finita.

hhh) La sostituzione (fornitura e posa in opera) degli stanti biettometrici, o di parti di essi, danneggiati nel corso dell'esecuzione dei lavori. A tal fine, prima della consegna e all'ultimazione di ogni lavorazione di sfalcio, la direzione dei lavori eseguirà, in contraddittorio con l'appaltatore, la ricognizione degli stanti biettometrici di ciascun PTI al fine di valutare eventuali danni da imputare in capo all'appaltatore.

iii) In caso di ritrovamento di ordigni bellici inesplosi, l'Impresa è tenuta ad osservare tutte le disposizioni che direttamente o tramite la D.L. verranno impartite dalla autorità militari e civili in ordine alla entità ed alle modalità della bonifica, senza che possa al riguardo pretendere compensi o rimborsi di sorta riconoscendo che tale onere rientra tra quelli compresi nei prezzi di appalto.

jjj) La sostituzione (fornitura e posa in opera) degli stanti biettometrici, o di parti di essi, danneggiati nel corso dell'esecuzione dei lavori. A tal fine, prima della consegna e all'ultimazione di ogni lavorazione di sfalcio, la direzione dei lavori eseguirà, in contraddittorio con l'appaltatore, la ricognizione degli stanti biettometrici al fine di valutare eventuali danni da imputare in capo all'appaltatore.

2. Ai sensi dell'articolo 4 della legge n. 136 del 2010 la proprietà degli automezzi adibiti al trasporto dei materiali per l'attività del cantiere deve essere facilmente individuabile; a tale scopo la bolla di consegna del materiale deve indicare il numero di targa dell'automezzo e le generalità del proprietario nonché, se diverso, del locatario, del comodatario, dell'usufruttuario o del soggetto che ne abbia comunque la stabile disponibilità.
3. L'appaltatore è tenuto a richiedere, prima della realizzazione dei lavori, presso tutti i soggetti diversi dalla Stazione appaltante (Consorti, rogge, privati, Provincia, gestori di servizi a rete e altri eventuali soggetti coinvolti o competenti in relazione ai lavori in esecuzione) interessati direttamente o indirettamente ai lavori, tutti i permessi necessari e a seguire tutte le disposizioni emanate dai suddetti per quanto di competenza, in relazione all'esecuzione delle opere e alla conduzione del cantiere, con esclusione dei permessi e degli altri atti di assenso aventi natura definitiva e afferenti il lavoro pubblico in quanto tale.
4. In caso di danni causati da forza maggiore a opere e manufatti, i lavori di ripristino o rifacimento sono eseguiti dall'appaltatore ai prezzi di contratto decurtati della percentuale di incidenza dell'utile, come dichiarata dall'appaltatore in sede di verifica della congruità dei prezzi o, se tale verifica non è stata fatta, come previste all'articolo 2, comma 6.
5. L'appaltatore è altresì obbligato:
  - a) ad intervenire alle misure, le quali possono comunque essere eseguite alla presenza di due testimoni se egli, invitato non si presenta;
  - b) a firmare i libretti delle misure, i brogliacci e gli eventuali disegni integrativi, sottopostogli dalla DL, subito dopo la firma di questi;
  - c) a consegnare alla DL, con tempestività, le fatture relative alle lavorazioni e somministrazioni previste dal presente Capitolato speciale e ordinate dalla DL che per la loro natura si giustificano mediante fattura;
  - d) a consegnare alla DL le note relative alle giornate di operai, di noli e di mezzi d'opera, nonché le altre provviste somministrate, per gli eventuali lavori previsti e ordinati in economia nonché a firmare le relative liste settimanali sottopostegli dalla DL.



6. L'appaltatore deve produrre alla DL un'adeguata documentazione fotografica relativa alle lavorazioni di particolare complessità, o non più ispezionabili o non più verificabili dopo la loro esecuzione oppure a richiesta della DL. La documentazione fotografica, a colori e in formati riproducibili agevolmente, reca in modo automatico e non modificabile la data e l'ora nelle quali sono state fatte le relative riprese.
7. Qualora l'appaltatore non adempia a tutti gli obblighi sopra specificati, l'Amministrazione sarà in diritto, previo avviso scritto e, nel caso che questo resti senza effetto, entro il termine fissato dalla notifica, di provvedere direttamente a quanto necessario, qualunque sia la spesa, disponendo il dovuto pagamento con speciali ordinativi a carico dell'Impresa. In caso di rifiuto o di ritardo di tali pagamenti da parte dell'Impresa, questi saranno fatti d'Ufficio e l'Amministrazione tratterà pari importo sul successivo acconto. Sono fatte salve tutte le altre forme di tutela previste dalla normativa vigente o dal contratto per le inadempienze dell'Appaltatore.
8. Tutti gli oneri e gli obblighi sopra specificati sono considerati come inclusi e distribuiti proporzionalmente nei prezzi di contratto, per cui nessun compenso spetta all'appaltatore neppure nel caso di proroghe del termine contrattuale di ultimazione dei lavori.

#### **Art. 64. Proprietà dei materiali di scavo e di demolizione**

1. I materiali provenienti dalle escavazioni e dalle demolizioni sono di proprietà della Stazione appaltante.
2. I materiali provenienti dalle escavazioni devono essere trasportati e regolarmente accatastati nel cantiere, a cura e spese dell'appaltatore, intendendosi quest'ultimo compensato degli oneri di trasporto e di accatastamento con i corrispettivi contrattuali previsti per gli scavi.
3. I materiali provenienti dalle demolizioni devono essere trasportati e regolarmente accatastati nel cantiere, a cura e spese dell'appaltatore, intendendosi quest'ultimo compensato degli oneri di trasporto e di accatastamento con i corrispettivi contrattuali previsti per le demolizioni.
4. Al rinvenimento di oggetti di valore, beni o frammenti o ogni altro elemento diverso dai materiali di scavo e di demolizione, o per i beni provenienti da demolizione ma aventi valore scientifico, storico, artistico, archeologico o simili, si applica l'articolo 35 del capitolato generale d'appalto, fermo restando quanto previsto dall'articolo 91, comma 2, del decreto legislativo 22 gennaio 2004, n. 42.
5. E' fatta salva la possibilità, se ammessa, di riutilizzare i materiali di cui ai commi 1, 2 e 3, ai fini di cui all'articolo 63.
6. I materiali non riutilizzabili devono essere asportati e smaltiti in discariche/impianti autorizzati a cura ed oneri dell'appaltatore.

#### **Art. 65. Utilizzo di materiali recuperati o riciclati**

1. In attuazione del decreto del ministero dell'ambiente 8 maggio 2003, n. 203 e dei relativi provvedimenti attuativi di natura non regolamentare, la realizzazione di manufatti e la fornitura di beni di cui al comma 2, purché compatibili con i parametri, le composizioni e le caratteristiche prestazionali stabiliti con i predetti provvedimenti attuativi, deve avvenire mediante l'utilizzo di materiale riciclato utilizzando rifiuti derivanti dal post-consumo, nei limiti in peso imposti dalle tecnologie impiegate per la produzione del materiale medesimo.
2. I manufatti e i beni di cui al comma 1 sono i seguenti:
  - a) sottofondi stradali e di piazzali;
3. L'appaltatore è obbligato a richiedere le debite iscrizioni al Repertorio del Riciclaggio per i materiali riciclati e i manufatti e beni ottenuti con materiale riciclato, con le relative indicazioni, codici CER, quantità, perizia giurata e ogni altra informazione richiesta dalle vigenti disposizioni.
4. L'appaltatore deve comunque rispettare le disposizioni in materia di materiale di risulta e rifiuti, di cui agli articoli da 181 a 198 e agli articoli 214, 215 e 216 del decreto legislativo n. 152 del 2006.

## **Art. 66. Terre e rocce da scavo**

1. Sono a carico e a cura dell'appaltatore tutti gli adempimenti imposti dalla normativa ambientale, compreso l'obbligo della tenuta del registro di carico e scarico dei rifiuti, indipendentemente dal numero dei dipendenti e dalla tipologia dei rifiuti prodotti.
2. L'appaltatore è tenuto all'applicazione dell'art. 186 (Terre e rocce da scavo) del D. Lgs. 152/2006 e ss.mm.ii. (Norme in materia ambientale) nei casi ivi previsti; in particolare, ai fini dell'utilizzo delle terre e rocce da scavo come sottoprodotto, l'appaltatore, in qualità di Produttore, è tenuto al rispetto del Regolamento emanato con decreto del Presidente della Repubblica 13 giugno 2017, n. 120, compresi i relativi oneri;
3. Fermo restando quanto previsto al comma 1, è altresì a carico e a cura dell'appaltatore il trattamento delle terre e rocce da scavo (TRS) e la relativa movimentazione, compresi i casi in cui le terre e rocce:
  - a) siano considerati rifiuti oppure sottoprodotti ai sensi rispettivamente dell'articolo 184 o dell'articolo 184-bis, del decreto legislativo n. 152 del 2006;
  - b) siano sottratte al regime di trattamento dei rifiuti nel rispetto di quanto previsto dall'articolo 185 dello stesso decreto legislativo n. 152 del 2006, fermo restando quanto previsto dal comma 4 del medesimo articolo.
4. Sono infine a carico e cura dell'appaltatore gli adempimenti amministrativi conseguenti che dovessero essere imposti da norme sopravvenute. Sono infine a carico e cura dell'appaltatore gli adempimenti amministrativi conseguenti che dovessero essere imposti da norme sopravvenute.

## **Art. 67. Custodia del cantiere**

1. E' a carico e a cura dell'appaltatore la custodia e la tutela del cantiere, di tutti i manufatti e dei materiali in esso esistenti, anche se di proprietà della Stazione appaltante e ciò anche durante periodi di sospensione dei lavori e fino alla presa in consegna dell'opera da parte della Stazione appaltante.

## **Art. 68. Cartello di cantiere**

1. L'appaltatore deve predisporre ed esporre in sito, in numero e dimensioni adeguate, gli eventuali cartelli indicatori ove richiesto dalle norme locali. Trattandosi di cantiere prevalentemente itinerante per sfalcio e decespugliamento arginale il cartello/cartelli di formato A3 dovranno essere esposti nella cabina delle macchine operatrici.

## **Art. 69. Eventuale sopravvenuta inefficacia del contratto**

1. Se il contratto è dichiarato inefficace in seguito ad annullamento dell'aggiudicazione definitiva per gravi violazioni, trova applicazione l'articolo 121 dell'allegato 1 al decreto legislativo n. 104 del 2010 (Codice del processo amministrativo).
2. Se il contratto è dichiarato inefficace in seguito ad annullamento dell'aggiudicazione definitiva per motivi diversi dalle gravi violazioni di cui al comma 1, trova l'articolo 122 dell'allegato 1 al decreto legislativo n. 104 del 2010.
3. Trovano in ogni caso applicazione, ove compatibili e in seguito a provvedimento giurisdizionale, gli articoli 123 e 124 dell'allegato 1 al decreto legislativo n. 104 del 2010.

## **Art. 70. Tracciabilità dei pagamenti**

1. Ai sensi dell'articolo 3, commi 1 e 8, della legge n. 136 del 2010, gli operatori economici titolari dell'appalto, nonché i subappaltatori, devono comunicare alla Stazione appaltante gli estremi identificativi dei conti correnti dedicati, anche se non in via esclusiva, accessi presso banche o presso

Poste italiane S.p.A., entro 7 (sette) giorni dalla stipula del contratto oppure entro 7 (sette) giorni dalla loro accensione se successiva, comunicando altresì negli stessi termini le generalità e il codice fiscale delle persone delegate ad operare sui predetti conti. L'obbligo di comunicazione è esteso anche alle modificazioni delle indicazioni fornite in precedenza. In assenza delle predette comunicazioni la Stazione appaltante sospende i pagamenti e non decorrono i termini legali per l'applicazione degli interessi di cui agli articoli 30, commi 1 e 2, e per la richiesta di risoluzione di cui all'articolo 30, comma 4.

2. Tutti i movimenti finanziari relativi all'intervento:

- a) per pagamenti a favore dell'appaltatore, dei subappaltatori, dei sub-contraenti, dei sub-fornitori o comunque di soggetti che eseguono lavori, forniscono beni o prestano servizi in relazione all'intervento, devono avvenire mediante bonifico bancario o postale, ovvero altro mezzo che sia ammesso dall'ordinamento giuridico in quanto idoneo ai fini della tracciabilità;
  - b) i pagamenti di cui alla precedente lettera a) devono avvenire in ogni caso utilizzando i conti correnti dedicati di cui al comma 1;
  - c) i pagamenti destinati a dipendenti, consulenti e fornitori di beni e servizi rientranti tra le spese generali nonché quelli destinati all'acquisto di immobilizzazioni tecniche devono essere eseguiti tramite i conti correnti dedicati di cui al comma 1, per il totale dovuto, anche se non riferibile in via esclusiva alla realizzazione dell'intervento.
3. I pagamenti in favore di enti previdenziali, assicurativi e istituzionali, nonché quelli in favore di gestori e fornitori di pubblici servizi, ovvero quelli riguardanti tributi, possono essere eseguiti anche con strumenti diversi da quelli ammessi dal comma 2, lettera a), fermo restando l'obbligo di documentazione della spesa. Per le spese giornaliere, di importo inferiore o uguale a 1.500 euro possono essere utilizzati sistemi diversi da quelli ammessi dal comma 2, lettera a), fermi restando il divieto di impiego del contante e l'obbligo di documentazione della spesa.
4. Ogni pagamento effettuato ai sensi del comma 2, lettera a), deve riportare, in relazione a ciascuna transazione, il CIG e il CUP di cui all'articolo 1, comma 5.
5. Fatte salve le sanzioni amministrative pecuniarie di cui all'articolo 6 della legge n. 136 del 2010:
- a) la violazione delle prescrizioni di cui al comma 2, lettera a), costituisce causa di risoluzione del contratto ai sensi dell'articolo 3, comma 9-bis, della citata legge n. 136 del 2010;
  - b) la violazione delle prescrizioni di cui al comma 2, lettere b) e c), o ai commi 3 e 4, se reiterata per più di una volta, costituisce causa di risoluzione del contratto ai sensi dell'articolo 55, comma 1, lettera m), del presente Capitolato speciale.
6. I soggetti di cui al comma 1 che hanno notizia dell'inadempimento della propria controparte agli obblighi di tracciabilità finanziaria di cui ai commi da 1 a 3, procedono all'immediata risoluzione del rapporto contrattuale, informandone contestualmente la stazione appaltante e la prefettura-ufficio territoriale del Governo territorialmente competente.
7. Le clausole di cui al presente articolo devono essere obbligatoriamente riportate nei contratti sottoscritti con i subappaltatori e i subcontraenti della filiera delle imprese a qualsiasi titolo interessate all'intervento ai sensi del comma 2, lettera a); in assenza di tali clausole i predetti contratti sono nulli senza necessità di declaratoria.

## **Art. 71. Doveri comportamentali**

1. L'appaltatore, con la partecipazione alla gara, si impegna, nel caso di affidamento di incarichi di collaborazione a qualsiasi titolo, a rispettare i divieti imposti dall'articolo 53, comma 16-ter, del decreto legislativo n. 165 del 2001 e dall'articolo 21 del decreto legislativo n. 39 del 2013.
2. L'appaltatore, con la partecipazione alla gara, si impegna altresì, nel caso di affidamento di incarichi di collaborazione a qualsiasi titolo, a rispettare e a far rispettare il codice di comportamento approvato con D.P.R. 16 aprile 2013, n. 62, per quanto di propria competenza, in applicazione dell'articolo 2, comma 3 dello stesso D.P.R.

## **Art. 72. Spese contrattuali, imposte, tasse**

1. Sono a carico dell'appaltatore senza diritto di rivalsa:

- a) le spese contrattuali;
- b) le tasse e gli altri oneri per l'ottenimento di tutte le licenze tecniche occorrenti per l'esecuzione dei lavori e la messa in funzione degli impianti;
- c) le tasse e gli altri oneri dovuti ad enti territoriali (occupazione temporanea di suolo pubblico, passi carrabili, permessi di scarico, canoni di conferimento a discarica ecc.) direttamente o indirettamente connessi alla gestione del cantiere e all'esecuzione dei lavori;
- d) le spese, le imposte, i diritti di segreteria e le tasse relativi al perfezionamento e alla registrazione del contratto.

2. Sono altresì a carico dell'appaltatore tutte le spese di bollo per gli atti occorrenti per la gestione del lavoro, dalla consegna alla data di emissione del certificato di collaudo provvisorio.

3. Se, per atti aggiuntivi o risultanze contabili finali sono necessari aggiornamenti o conguagli delle somme per spese contrattuali, imposte e tasse di cui ai commi 1 e 2, le maggiori somme sono comunque a carico dell'appaltatore e trova applicazione l'articolo 8 del capitolato generale d'appalto.

4. A carico dell'appaltatore restano inoltre le imposte e gli altri oneri, che, direttamente o indirettamente gravano sui lavori e sulle forniture oggetto dell'appalto.

5. Il presente contratto è soggetto all'imposta sul valore aggiunto (I.V.A.); l'I.V.A. è regolata dalla legge; tutti gli importi citati nel presente Capitolato speciale si intendono I.V.A. esclusa.

## ALLEGATI al titolo I della Parte prima

Allegato «N»

### ELENCO DEGLI ELABORATI INTEGRANTI IL PROGETTO (articolo 7, comma 1, lettera c)

<i>tavola</i>	<i>denominazione</i>	<i>note</i>
1	Relazione generale	
2	Capitolato Speciale d'Appalto	
3	Elaborati grafici	
4	Fascicolo ambientale	

## **PARTE SECONDA - SPECIFICAZIONE DELLE PRESCRIZIONI**

### **TECNICHE**

#### **CAPO 1 - NORME PER LA MISURAZIONE E LA VALUTAZIONE DEI LAVORI**

### **1. Manutenzione alvei**

#### **1.1 Decespugliamento di scarpate fluviali**

Nel prezzo è compreso anche l'abbattimento di alberi di alto fusto, di diametro non superiore a 6 cm.

Il prezzo comprende inoltre tutte le operazioni necessarie per eseguire il lavoro così come descritto nello specifico paragrafo del Capitolato Speciale d'Appalto – Norme tecniche, sia esso effettuato a mano o a macchina. Sono compresi altresì l'allontanamento del materiale estratto e la sua eliminazione a discarica, nonché le operazioni di regolarizzazione del terreno a lavori ultimati. Se durante i lavori l'Impresa dovesse rinvenire nel terreno dei materiali estranei, dovrà, a sue spese, provvedere al loro allontanamento e al trasporto a rifiuto. Sono a carico dell'Impresa anche gli oneri per il recupero e le indennità di eventuali aree di stoccaggio dei materiali, nonché per la pulizia ed il ripristino di tutte le aree interessate dai lavori, dal passaggio e dalle manovre di mezzi, o dal deposito di materiali. Resta a carico dell'Impresa anche il corrispettivo per le discariche.

I lavori di decespugliamento, nel caso di appalto a misura, saranno compensati a metro quadrato di superficie ripulita.

#### **1.2 Disboscamento di scarpate fluviali**

Il prezzo comprende tutte le operazioni necessarie per eseguire il lavoro così come descritto nello specifico paragrafo del Capitolato Speciale d'Appalto - Norme tecniche, sia esso effettuato a mano o a macchina. Sono compresi altresì l'allontanamento del materiale non utilizzabile e la sua eliminazione a discarica, nonché, per i tronchi abbattuti, l'accatastamento, il taglio dei rami, la riduzione in astoni di lunghezza commerciale ed il trasporto nei luoghi indicati dalla Direzione Lavori. Il prezzo compensa anche la successiva regolarizzazione del terreno. Se durante i lavori l'Impresa dovesse rinvenire nel terreno dei materiali estranei, dovrà, a sue spese, provvedere al loro allontanamento e al trasporto a rifiuto, indennità di discarica incluse.

Sono a carico dell'Impresa anche gli oneri per il recupero e le indennità di eventuali aree di stoccaggio dei materiali, nonché per la pulizia ed il ripristino di tutte le aree interessate dai lavori, dal passaggio e dalle manovre di mezzi, o dal deposito di materiali. Resta a carico dell'Impresa anche il corrispettivo per le discariche.

I lavori di disboscamento, nel caso di appalto a misura, saranno compensati a metro quadrato di superficie ripulita.

#### **1.3 Sfalcio e decespugliamento di rilevati arginali**

Nel prezzo sono compresi gli oneri per la triturazione del materiale tagliato, le rifiniture a mano, l'impiego di mezzi (quali trinciatrici radiocomandate) per l'esecuzione di lavorazioni in luoghi di difficile accesso con le normali macchine operatrici, l'allontanamento del materiale estratto che non è possibile triturare, il relativo smaltimento in discarica, le operazioni di regolarizzazione del terreno a lavori ultimati.

Nel caso il materiale derivato avesse valore commerciale, l'Appaltatore è tenuto alla sua acquisizione previo il pagamento del canone erariale stabilito dagli Uffici competenti.

Se durante i lavori l'Impresa dovesse rinvenire nel terreno dei materiali estranei, dovrà, a sue spese, provvedere al loro allontanamento e al trasporto a rifiuto. Sono a carico dell'Impresa anche gli oneri per il recupero e le indennità di eventuali aree di stoccaggio dei materiali, nonché per la pulizia ed il ripristino di tutte le aree interessate dai lavori, dal passaggio e dalle manovre di mezzi, o dal deposito di materiali. Resta a carico dell'Impresa anche il corrispettivo per le discariche.

I lavori di sfalcio e decespugliamento di rilevati arginali, nel caso di appalto a misura, saranno compensati a metro quadrato di superficie sistemata su piani e scarpate arginali di qualsiasi sviluppo, siano essi effettuati a macchina o a mano.

## **1.4 Taglio di piante isolate**

Il taglio di piante isolate, di scarso valore commerciale, verrà eseguito con manodopera specializzata e l'ausilio di idonei mezzi meccanici. Gli alberi verranno tagliati alla base con taglio orizzontale netto a raso e dove previsto con sradicamento delle radici, compreso l'onere di fornitura terra per la sistemazione dell'arginatura danneggiata. L'onere per la rimozione e l'asporto fuori dal cantiere della relativa ceppaia, qualora essa insista entro volumi di cui è prevista l'asportazione o la movimentazione, è da ritenersi compreso nel prezzo dello scavo di sbancamento o a sezione obbligata relativo. Le piante tagliate verranno compensate cadauna in base al loro diametro così come differenziato nell'elenco prezzi.

Il prezzo del taglio di alberi ed eventuale estirpazione di ceppaie, include gli oneri di allontanamento dei materiali di risulta, di scarso valore commerciale, che diventano di proprietà dell'impresa appaltatrice.

## **1.5 Segnalazione tane di animali in fase di taglio vegetazione**

Nel corso delle attività di sfalcio/decespugliamento dei paramenti arginali di cui all'accordo quadro, gli operatori dovranno prestare particolare attenzione alla presenza di tane di animali o altre criticità (buche, avvallamenti, frane, ecc. ) che dovranno essere successivamente segnalate alla Direzione Lavori entro fine giornata lavorativa. La segnalazione dovrà contenere le coordinate esatte del punto al fine di consentire alla Direzione Lavori le successive attività di ripristino, quest'ultime saranno comprese in apposito Ordinativo nell'ambito del relativo Accordo Quadro.

## **2. Movimenti terra**

Le sezioni di rilievo dovranno essere chiaramente individuate in sito mediante opportuna picchettazione, tale da rendere riconoscibile la sezione anche una volta eseguiti i lavori. La distanza fra due sezioni dovrà essere tale da evidenziare ogni variazione sostanziale. Gli oneri per tutte le operazioni di rilievo e di misurazione sono a carico dell'Impresa.

Nel prezzo di tutti gli scavi si intendono compensati anche:

- l'esecuzione dello scavo anche in presenza d'acqua, compreso l'onere per gli eventuali aggettamenti con l'impiego di pompe;
- l'innalzamento, carico, trasporto e messa a rinterro o a rilevato del materiale scavato nelle aree individuate dalla Direzione Lavori (rinterro e rilevato da realizzarsi con le modalità previste nel paragrafo "Formazione di rilevati" del Capitolato Speciale d'Appalto - Norme tecniche), oppure il carico sui mezzi di trasporto, trasporto del materiale di qualsiasi entità proveniente dallo scavo, scarico e sistemazione a discarica pubblica od invece entro le aree poste a disposizione dal Committente o scelte dall'Appaltatore;
- le indennità di deposito temporaneo o definitivo, ovvero il canone demaniale nel caso il materiale avesse valore commerciale e l'Appaltatore intendesse acquisirlo;
- i permessi, i diritti o canoni di discarica se necessari;
- l'esecuzione di fossi di guardia e di qualsiasi altra opera per la deviazione delle acque superficiali e l'allontanamento delle stesse dagli scavi;
- l'esecuzione delle armature, sbadacchiature e puntellamenti provvisori delle pareti degli scavi compreso manodopera, noleggio e sfrido di legname, chioderia e quant'altro occorra per l'armatura ed il disarmo. Sono escluse invece le armature continue degli scavi tipo armature a cassa chiusa e palancole metalliche o simili ad infissione o marciavanti, da utilizzare a insindacabile giudizio della Direzione Lavori;
- l'eventuale mancato recupero, parziale o totale, del materiale impiegato nelle puntellature, nelle sbadacchiature e nelle armature suddette, e ciò anche se gli scavi fossero eseguiti per campioni;
- i maggiori oneri derivanti dagli allargamenti e dalle scarpate che si dovranno dare agli scavi stessi in relazione alle condizioni naturali ed alle caratteristiche delle opere;
- l'accurata pulizia delle superfici di scavo e la loro regolarizzazione;
- la demolizione delle eventuali tombinature o fognature di qualsiasi tipo e dimensioni nonché il loro rifacimento;

– l'incidenza degli interventi, ove necessario, per ricerca, assistenza e superamento di cavi, tubazioni e condutture sotterranee (SIP - ENEL - GAS - METANO - ACQUA - etc.).  
I rilevamenti e la misurazione degli scavi agli effetti del pagamento saranno eseguiti in contraddittorio con l'Impresa prima dell'inizio dei lavori ed al momento della contabilizzazione.  
Nel caso di appalti a misura i movimenti di terra saranno valutati generalmente a m<sup>3</sup>.

## **2.1 Scavo di sbancamento o ricalibratura d'alveo con sistemazione entro l'ambito del cantiere**

Il prezzo comprende, oltre a tutti gli oneri richiamati al punto 2, il trasporto del materiale, lo scarico e la sistemazione entro l'area del cantiere.

Lo scavo per ricalibrature d'alveo sarà misurato e compensato a volume di materiale in posto prima dello scavo, computato con il metodo delle sezioni ragguagliate.

## **2.2 Scavo di sbancamento o ricalibratura d'alveo con sistemazione fuori dall'ambito del cantiere**

Il prezzo comprende, oltre a tutti gli oneri richiamati al punto 2, il trasporto del materiale, lo scarico e la sistemazione nella discarica.

Lo scavo di sbancamento sarà misurato e compensato a volume di materiale in posto prima dello scavo computato con il metodo delle sezioni ragguagliate.

## **2.3 Scavo di fondazione a sezione obbligata**

Nel caso di appalti a misura lo scavo di fondazione sarà misurato a volume in base alle sezioni obbligate di scavo risultanti dai disegni di progetto, a partire dal piano campagna originario o dal piano ottenuto a seguito di sbancamento, salvo che l'Ufficio di Direzione Lavori non adotti, a suo insindacabile giudizio, altri sistemi.

# **3. Demolizioni**

Il prezzo deve intendersi applicabile per qualunque quantitativo di materiale da demolire, anche di dimensioni minime.

Nel prezzo sono compresi tutti gli oneri relativi a tale categoria di lavori, sia che venga eseguita in elevazione, fuori terra, in fondazione, entro terra, in breccia e in qualunque forma, comunque senza l'uso di mine.

In particolare, sono compresi i ponti di servizio, le impalcature, le armature e sbadacchiature eventualmente occorrenti, nonché l'immediato allontanamento dei materiali di risulta.

L'Impresa è obbligata a recuperare i materiali dichiarati utilizzabili dall'Ufficio di Direzione Lavori, che rimangono proprietà dell'Amministrazione, e a caricare, trasportare a scaricare a rifiuto quelli non utilizzabili. Il prezzo è comprensivo anche del corrispettivo per le discariche.

Negli appalti a misura, le demolizioni sono valutate a m<sup>3</sup> misurate in sito prima dell'esecuzione del lavoro.

## **3.1 Demolizione di strutture in pietrame a secco o in gabbioni**

La demolizione di strutture in pietrame a secco o gabbioni sarà compensata, nei lavori a misura, con valutazione a metro cubo di materiale demolito, misurato in sito prima dell'esecuzione del lavoro.

## **3.2 Demolizione di strutture in mattoni**

La demolizione di strutture in mattoni sarà compensata, negli appalti a misura, con valutazione a metro cubo di materiale demolito, misurato in sito prima dell'esecuzione del lavoro.



### **3.3 Demolizione di strutture in calcestruzzo**

La demolizione di strutture in calcestruzzo sarà compensata, negli appalti a misura, con valutazione a metro cubo di materiale demolito, misurato in sito prima dell'esecuzione del lavoro.

### **3.4 Demolizione di strutture in cemento armato**

La demolizione di strutture in cemento armato sarà compensata, negli appalti a misura, con valutazione a metro cubo di materiale demolito, misurato in sito prima dell'esecuzione del lavoro. Saranno da considerarsi demolizioni di strutture in cemento armato quelle relative a conglomerati cementizi con armatura superiore a 30 kg/m<sup>3</sup>.

### **3.5 Taglio e demolizione di pavimentazione stradale**

Il prezzo compensa il taglio, la demolizione e la rimozione della pavimentazione stradale di qualsiasi tipo e di qualunque spessore, da realizzarsi con adeguati mezzi meccanici, lungo i tracciati preventivamente individuati.

Sono compresi nel prezzo il carico e il trasporto a discarica a qualsiasi distanza del materiale rimosso, nonché i relativi oneri, canoni o diritti.

Negli appalti a misura la valutazione sarà fatta a metro cubo (m<sup>3</sup>).

## **4. Formazione di drenaggi**

### **4.1 Formazione di drenaggi con materiale arido**

Il prezzo comprende: la fornitura del materiale delle dimensioni prescritte, la posa in opera secondo le indicazioni di progetto e quant'altro occorrente per ultimare l'opera a regola d'arte.

I drenaggi in materiale arido per i riempimenti a tergo di strutture o per la realizzazione di canali drenanti saranno compensati, negli appalti a misura, ad assestamento avvenuto, con valutazione a metro cubo.

### **4.2 Filtri drenanti**

Il prezzo comprende la fornitura del materiale delle dimensioni e della distribuzione granulometrica prescritta, la posa in opera secondo le indicazioni di progetto, la compattazione del materiale e quant'altro occorrente per ultimare l'opera a regola d'arte.

Il prezzo compensa altresì la realizzazione di tappeti drenanti al piede dei rilevati arginali, anche a più strati, ognuno dei quali opportunamente compattato.

Negli appalti a misura la valutazione sarà fatta a m<sup>3</sup>, a compattazione ed assestamento avvenuti, salva diversa disposizione nella voce di elenco.

### **4.3 Tubazioni forate in calcestruzzo**

Il prezzo comprende la fornitura delle tubazioni, il carico e lo scarico a piè d'opera, la posa secondo le modalità previste e ogni lavoro e provvista per dare l'opera ultimata a regola d'arte.

Il prezzo compensa la fornitura e la posa in opera di tubazioni forate in calcestruzzo semplice, posate secondo le indicazioni di progetto.

Negli appalti a misura la valutazione sarà a metro lineare.

### **4.4 Tubazioni in PVC**

Il prezzo comprende la fornitura delle tubazioni, il carico e lo scarico a piè d'opera, la posa secondo le modalità previste e ogni lavoro e provvista per dare l'opera ultimata a regola d'arte.

Il prezzo compensa, con valutazione a metro lineare negli appalti a misura, la fornitura e la posa in opera di tubazioni in PVC rigido serie UNI EN 1452/1 2010 tipo PFA 10.

## **5. Formazione di rilevati**

### **5.1 Preparazione del piano di posa e del rilevato arginale**

Il prezzo compensa la preparazione del piano di posa per nuove arginature o per ringrosso o rialzo di arginature esistenti, eseguita mediante scavo di cassonetto o di gradonature, secondo le geometrie e le dimensioni previste dagli elaborati progettuali.

Il prezzo comprende l'onere dell'accumulo a piè d'opera, della separazione del materiale vegetale per la successiva ripresa e la posa lungo le scarpate arginali, il riutilizzo del materiale terroso idoneo integrato con altro proveniente dalle cave di prestito per il reintegro del cassonetto o dei gradoni e la posa a regola d'arte del detto materiale a riempimento del cassonetto e delle gradonature.

Negli appalti a misura, salvo diversa precisazione nella voce di elenco, la preparazione del piano di posa viene compensato a mq se di spessore prestabilito, oppure a m<sup>3</sup> se di spessore variabile in funzione dei luoghi.

### **5.2 Formazione o ringrosso di rilevati arginali con materiale proveniente da cave private**

I rilevamenti e la misurazione dei rilevati agli effetti del pagamento saranno eseguiti in contraddittorio con l'Impresa prima dell'inizio dei lavori ed al momento della loro contabilizzazione.

Le sezioni di rilievo dovranno essere chiaramente individuate in sito mediante opportuna picchettazione, tale da rendere riconoscibile la sezione anche una volta eseguiti i lavori. La distanza fra le due sezioni di rilievo sarà tale da evidenziare ogni variazione di rilievo ai fini esecutivi. Gli oneri per tutte le operazioni di rilievo e di misurazione sono a carico dell'Impresa.

I rilevati eseguiti saranno misurati a compattazione ed assestamento avvenuti e computati con il metodo delle sezioni ragguagliate. Il prezzo comprende la fornitura a piè d'opera del materiale, la posa per strati dello spessore indicato nei disegni di progetto, la compattazione con il macchinario e le modalità prescritte negli stessi elaborati progettuali e quant'altro necessario per dare l'opera finita a regola d'arte secondo le modalità e caratteristiche previste nello specifico paragrafo del Capitolato Speciale d'Appalto - Norme tecniche, comprese le prove di accettazione e controllo.

Il prezzo compensa la formazione di nuovi rilevati arginali o il ringrosso e/o il rialzo di rilevati esistenti con materiale proveniente da cave private individuate dall'Impresa Appaltante.

Negli appalti a misura il prezzo è riferito al m<sup>3</sup> dato in opera finito.

L'area delle sezioni in rilevato verrà computata rispetto al piano campagna, senza tener conto né dello scavo di scoticamento o di ammorsamento (nel caso di ringrosso o rialzo arginale), né dell'occorrente materiale di riempimento; né dei cedimenti subiti dal terreno stesso per effetto del compattamento meccanico o per naturale assestamento; né della riduzione di volume che il materiale riportato subirà, rispetto al volume che occupava nel sito di scavo oppure allo stato sciolto, a seguito del compattamento meccanico.

Qualora l'Impresa superasse le sagome fissate dall'Ufficio di Direzione Lavori, il maggiore rilevato non verrà contabilizzato e l'Impresa, se ordinato dall'Ufficio di Direzione Lavori, rimuoverà, a sua cura e spese, i volumi di terra riportati o depositati in più, provvedendo nel contempo a quanto necessario per evitare menomazioni alla stabilità dei rilevati accettati dall'Ufficio di Direzione Lavori.

### **5.3 Formazione o ringrosso di rilevati con materiale proveniente da aree demaniali**

Nel caso che il materiale provenga da scavi di ricalibratura d'alveo o di sbancamento in aree demaniali, nel prezzo risulta compensato, oltre a tutto quanto già descritto alla voce l'onere per lo scavo, il carico del materiale nel luogo di giacenza, il trasporto e lo scarico a piè d'opera nell'area dei lavori, nonché la sistemazione finale dell'area di prelievo del materiale secondo le indicazioni progettuali o dall'Ufficio di Direzione Lavori.

## **6. Opere di protezione spondale**

### **6.1 Formazione di protezione spondale in massi naturali**

Di norma il peso del materiale deve essere determinato con l'impiego della bilancia a bilico; in casi particolari, riconosciuti dall'Ufficio di Direzione Lavori, mediante ordine di servizio, la determinazione del peso dei massi naturali può essere effettuata mediante mezzi galleggianti stazzati.

L'operazione di pesatura verrà effettuata in contraddittorio tra dall'Ufficio di Direzione Lavori, o suoi rappresentanti; le parti firmeranno le bollette, madre e figlie, nel numero disposto dall'Ufficio di Direzione Lavori.

Per le operazioni di pesatura l'Impresa deve disporre di uno o più bilici, secondo le disposizioni dall'Ufficio di Direzione Lavori, rimanendo a tutto suo carico ogni spesa ed onere relativi alle operazioni di pesatura, ivi compresi, l'impianto dei bilici ed il relativo controllo iniziale, quelli periodici da parte del competente Ufficio, le eventuali riparazioni dei bilici e la costruzione di una baracca ad uso del personale dell'Amministrazione preposto alle operazioni di pesatura.

Il peso dei carichi viene espresso in tonnellate e frazioni di tonnellate fino alla terza cifra decimale; se ne detrae la tara del veicolo e della cassa, nonché il peso dei cunei o scaglioni usati per fermare i massi di maggiore dimensione, ottenendo così il peso netto che viene allibrato nei registri contabili.

L'Impresa deve fornire appositi bollettari; ciascuna bolletta viene datata ed oltre il peso netto deve portare il peso lordo, la targa o il contrassegno del veicolo o delle casse a cui la bolletta stessa si riferisce, nonché la categoria del materiale.

Ad ogni veicolo o cassone carico corrisponde quindi una serie di bollette, di cui la madre resta al personale dell'Amministrazione che ha effettuato la pesatura e le figlie di norma vengono consegnate al rappresentante dell'Impresa, al conducente del mezzo di trasporto ed al personale dell'Amministrazione che sorveglia la posa del materiale in opera.

Quando i materiali vengano imbarcati sui pontoni o su altri galleggianti, ciascuno di tali mezzi deve essere accompagnato da una distinta di carico nella quale dovranno figurare la matricola di identificazione del galleggiante, la stazza a carico completo, l'elenco delle bollette figlie riguardanti ciascuno degli elementi imbarcati e la somma dei pesi lordi che in esse figurano.

La somma deve coincidere con la lettura della stazza a carico completo.

E' ammessa la fornitura di massi naturali proveniente da salpamenti, previa autorizzazione dell'Ufficio di Direzione Lavori.

Lo scarico non può essere mai iniziato senza autorizzazione del Rappresentante dell'Ufficio di Direzione Lavori, questi, prima di autorizzare il versamento, controlla il carico, eseguito lo scarico verifica se lo zero della scala di stazza corrisponde alla linea di galleggiamento; quindi, completa le bollette apponendovi la propria firma.

Il materiale comunque perduto lungo il trasporto non può essere contabilizzato.

Oltre a quanto stabilito nel Capitolato, l'Ufficio di Direzione Lavori ha la più ampia facoltà di aggiungere tutte quelle condizioni che ritenga più opportune per assicurare la buona riuscita delle operazioni di pesatura nonché l'efficienza dei controlli sui pesi dei carichi, sulla regolarità dei trasporti e sul collocamento in opera dei massi.

Nessuno speciale compenso o indennità può riconoscersi all'Impresa per il tempo necessario alle operazioni di taratura, stazzatura, pesatura dei materiali o per controlli su dette operazioni.

### **6.2 Rimaneggiamento di scogliere e riutilizzo di vecchie difese**

Il prezzo compensa il recupero, il deposito e la formazione di cumuli del pietrame oggetto di rimaneggio, nonché la sua misurazione e la successiva posa in opera. Il pietrame recuperato verrà compensato a volume misurato su cumulo o mediante stazzatura su pontone galleggiante o, ove sia possibile, mediante misurazione sul sito di prelievo o di posa.

### **6.3 Formazione di protezione spondale in massi artificiali**

Il prezzo compensa la realizzazione delle difese di sponda in massi artificiali, compresi tutti gli oneri per la fornitura ed il trasporto dei componenti del calcestruzzo, per la realizzazione del getto ed in generale per

tutto quanto occorrente per la costruzione dei prismi e per la loro posa in opera secondo le modalità descritte nello specifico paragrafo del Capitolato Speciale d'Appalto - Norme tecniche e le prescrizioni progettuali. Sono compresi anche gli oneri per il prelievo dei campioni e per le prove di laboratorio.

Negli appalti a misura, la valutazione sarà fatta a metro cubo riferita ai volumi effettivi dedotti geometricamente dalla misurazione dei singoli prismi da effettuarsi prima della posa in opera.

#### **6.4 Formazione di protezione spondale in gabbioni e manufatti in terra rinforzata con reti metalliche**

Il prezzo compensa tutti gli oneri per la confezione del gabbione a seconda della sua altezza, compresi i materiali impiegati, nonché quelli per la posa in opera.

Nel prezzo sono compresi, cioè, tutti gli oneri per la fornitura, il trasporto, la posa ed il montaggio delle scatole metalliche; gli oneri per la fornitura del filo zincato necessario per le cuciture di ogni scatola, per i collegamenti tra le varie scatole e per i tiranti tra le facce opposte o contigue e tutte le operazioni di cucitura, collegamento e tirantaggio.

Il prezzo comprende, altresì, la fornitura, il trasporto e la posa del materiale di riempimento secondo le indicazioni riportate nello specifico paragrafo del Capitolato Speciale d'Appalto - Norme tecniche, nonché l'eventuale posa in opera del gabbione da realizzarsi successivamente al riempimento dello stesso.

Negli appalti a misura, la valutazione sarà effettuata a metro cubo riferita ai volumi effettivi dedotti geometricamente dalla misurazione delle singole figure geometriche da effettuarsi prima della posa in opera.

I manufatti in terra rinforzata con reti metalliche saranno valutati per la parte relativa agli elementi metallici secondo la superficie esterna a vista, mentre il rilevato strutturale sarà valutato a volume.

#### **6.5 Formazione di protezione spondale in materassi metallici**

Nel prezzo sono compresi tutti gli oneri per la fornitura, il trasporto, la posa ed il montaggio delle scatole metalliche di spessore predefinito, gli oneri per la fornitura del filo zincato necessario per le cuciture di ogni scatola, per i collegamenti tra le varie scatole e per i tiranti tra le facce opposte o contigue, incluse le operazioni stesse di cucitura, collegamento e tirantaggio, la fornitura, il trasporto e la posa del materiale di riempimento secondo le indicazioni riportate nello specifico paragrafo del Capitolato Speciale d'Appalto - Norme tecniche, nonché la posa in opera del materasso da realizzarsi, eventualmente, successivamente al riempimento dello stesso.

Negli appalti a misura, la valutazione sarà effettuata a metro quadrato riferita ai volumi effettivi dedotti geometricamente dalla misurazione delle singole figure geometriche da effettuarsi prima della posa in opera.

#### **6.6 Formazione di protezione spondale mediante copertura diffusa con astoni di salice**

Nel prezzo sono compresi tutti gli oneri per la regolarizzazione e la predisposizione della sponda, l'approvvigionamento del materiale vegetale, sia esso proveniente da vivaio o reperibile in loco, il taglio degli astoni, il loro trasporto fino al luogo del cantiere, il loro eventuale immagazzinamento, il corretto posizionamento delle verghe, l'infissione dei picchetti e l'ancoraggio tramite filo di ferro zincato, la ricopertura con uno strato di terreno vegetale e quant'altro necessario per eseguire l'opera con le modalità descritte nello specifico paragrafo del Capitolato Speciale d'Appalto - Norme tecniche e negli elaborati progettuali. Nei prezzi risultano altresì compresi gli oneri per la garanzia dell'attecchimento, il ripristino delle fallanze, nonché l'onere relativo alla realizzazione della protezione al piede eseguita con le dimensioni e le modalità previste negli elaborati progettuali e nello specifico paragrafo del Capitolato Speciale d'Appalto - Norme tecniche.

La copertura diffusa, negli appalti a misura, sarà valutata a metro lineare di protezione messa in opera sulla base dell'altezza della sponda, misurata verticalmente a partire dalla difesa al piede, ovvero a metro quadrato di superficie spondale insediata, se così indicato nella voce di elenco.

## **6.7 Fornitura e posa in opera di lastre in c.a. a protezione del petto arginale**

Il prezzo compensa la fornitura e la posa in opera di lastre in c.a. prefabbricate, con spessore minimo delle nervature di 15 cm e delle dimensioni previste in progetto, realizzate con calcestruzzo avente resistenza caratteristica cubica minima pari a 300 kg/cm<sup>2</sup> e debitamente armate con una quantità di ferro non inferiore a 80 kg/m<sup>3</sup>.

Il prezzo comprende anche l'onere per la preparazione del piano di posa, per l'innaffiamiento, per la regolarizzazione dei giunti secondo le modalità ed i tipi di progetto, per l'esecuzione delle prove di accettazione e controllo sui materiali previste in capitolato e per ogni altra operazione necessaria per dare l'opera finita e regola d'arte.

Negli appalti a misura, la valutazione verrà effettuata a metro quadrato di superficie coperta.

## **6.8 Teli ripartitori di carichi**

Relativamente ai teli ripartitori di carichi si provvederà alla pesatura di uno o più campioni della fornitura messa a disposizione dall'Appaltatore, a discrezione dell'Ufficio di Direzione Lavori, per verificare la loro rispondenza alle caratteristiche prescritte nel relativo prezzo unitario. Di detta pesatura verrà redatto apposito verbale.

Negli appalti a misura, la valutazione verrà effettuata a metro quadrato di superficie coperta.

## **6.9 Tappeti filtranti zavorrati**

Il tappeto filtrante zavorrato sarà valutato a metro quadro per la superficie effettiva, misurando fuori acqua le singole fasce confezionate misurate prima della posa in opera con esclusione della fascia necessaria alla sovrapposizione questa non inferiore a 20 cm.

Con il prezzo in elenco si intendono compensate ogni fornitura e lavorazione necessaria alla buona esecuzione delle opere, la mobilitazione di cantiere ed eventuali opere provvisorie.

## **6.10 Burghe**

Le burghe verranno conteggiate ad unità prima delle operazioni di varo e saranno compensate solo quelle regolarmente poste in opera.

## **6.11 Burgoni**

I burgoni verranno conteggiati a numero di elementi regolarmente posti in opera.

## **6.12 Materassi bituminosi filtranti tipo Fixtone**

I materassi bituminosi filtranti tipo Fixtone andranno valutati a m<sup>2</sup> sulla base dei disegni di progetto.

## **6.13 Sacconi riempiti di sabbia**

I sacchi in sabbia demaniale impiegati nei lavori saranno pagati, una volta confezionati e posti in opera secondo le indicazioni di progetto e/o le diverse disposizioni fornite dalla D.L., a cadauno, in base al numero degli stessi nel rispetto del volume minimo di riempimento che non dovrà essere inferiore rispettivamente a mc. 2,00 e mc. 25,00 per le tipologie previste in progetto. Al relativo conteggio si procederà in contraddittorio al momento del loro annegamento. La D.L. si riserva la facoltà di effettuare verifiche a campione sul volume di riempimento dei sacchi.

I sacconi verranno conteggiati a numero di elementi regolarmente posti in opera.

## **7. Geosintetici e geocompositi**

### **7.1 Fornitura e posa in opera di tessuto non tessuto fuori acqua**

Il prezzo compensa la fornitura e la posa in opera di tessuto non tessuto e comprende tutti gli oneri per gli sfridi, le sovrapposizioni, le cuciture, le prove di laboratorio richieste dalla Direzione Lavori e quant'altro necessario per eseguire l'opera con le modalità previste nello specifico paragrafo del Capitolato Speciale d'Appalto – Norme tecniche e nei disegni di progetto.

Negli appalti a misura i geotessili in tessuto non tessuto saranno compensati a metro quadrato, in ragione della grammatura e in base alla superficie effettivamente coperta dal telo, senza tenere conto delle sovrapposizioni.

### **7.2 Fornitura e posa in opera di tessuto non tessuto sotto il pelo dell'acqua**

Il prezzo compensa la posa in opera di tessuto non tessuto come al numero precedente e con gli stessi oneri, ma posato sotto il livello dell'acqua.

### **7.3 Fornitura e posa in opera di georete tridimensionale antierosione, rinforzata con griglia in poliestere**

Il prezzo compensa la fornitura e la posa in opera di georete tridimensionale in nylon rinforzata con griglia in poliestere delle caratteristiche riportate nel Capitolato Speciale d'Appalto - Norme tecniche e comprende tutti gli oneri per gli sfridi, i sormonti, le cuciture, gli ancoraggi, le prove di laboratorio richieste dall'Ufficio di Direzione Lavori e quant'altro necessario per eseguire l'opera con le modalità previste nello specifico paragrafo del Capitolato Speciale d'Appalto - Norme tecniche e nei disegni di progetto.

Negli appalti a misura, le georeti tridimensionali antierosione saranno compensate a metro quadrato, in base alla superficie effettivamente coperta dalla georete, senza tenere conto dei sormonti.

### **7.4 Fornitura e posa in opera di geomembrana impermeabile**

Il prezzo compensa la pulitura e la livellazione del terreno di posa, la fornitura e la posa in opera di uno strato in tessuto non tessuto di peso unitario non inferiore a 70 g/m<sup>2</sup>, la fornitura e la posa in opera della geomembrana impermeabile delle caratteristiche riportate nel Capitolato Speciale d'Appalto - Norme tecniche e comprende tutti gli oneri per gli sfridi, i sormonti, gli ancoraggi, le giunzioni o saldature, le prove di laboratorio richieste dall'Ufficio di Direzione Lavori e quant'altro necessario per eseguire l'opera con le modalità previste nello specifico paragrafo del Capitolato Speciale d'Appalto - Norme tecniche e nei disegni di progetto.

Negli appalti a misura, le geomembrane impermeabili saranno compensate a metro quadrato in base alla superficie effettivamente coperta dal telo, senza tenere conto dei sormonti.

## **8. Pavimentazioni stradali**

### **8.1 Costruzione di cassonetto stradale con regolarizzazione e rullatura del fondo**

Il prezzo compensa la realizzazione di cassonetto stradale, comprendente la regolarizzazione e la rullatura con rullo di adatto peso, statico o vibrante, o con piastra vibrante idonea, del piano di fondo dello scavo di cassonetto, compresi gli oneri per il funzionamento del rullo o della piastra e per ogni altra operazione necessaria per completare l'opera a regola d'arte.

Negli appalti a misura, la valutazione verrà effettuata a metro quadrato per lo spessore riportato nei disegni di progetto.

### **8.2 Fondazioni stradali in misto granulare**

Il prezzo compensa la formazione di fondazioni stradali e di strade sterrate realizzate secondo le modalità riportate nello specifico paragrafo del Capitolato Speciale d'Appalto - Norme tecniche.

La valutazione, negli appalti a misura, avverrà a metro cubo a compattazione avvenuta.

### **8.3 Conglomerato bituminoso per strati di base**

Il prezzo compensa l'esecuzione di strati di base dello spessore compreso di 6 cm, realizzati secondo le modalità riportate nello specifico paragrafo del Capitolato Speciale d'Appalto - Norme tecniche.

La valutazione, negli appalti a misura, avverrà a metro quadro a compattazione avvenuta.

### **8.4 Conglomerato bituminoso per strati di usura**

Il prezzo compensa l'esecuzione di strati di usura dello spessore compreso di 3 cm, realizzati secondo le modalità riportate nello specifico paragrafo del Capitolato Speciale d'Appalto - Norme tecniche. Il prezzo comprende anche la provvista e la stesa di una mano di ancoraggio costituita da bitume di penetrazione 80/100 modificato con polimeri sintetici e stesa con apposita attrezzatura a pressione alla temperatura di almeno 160 °C, in ragione di 1 kg/m<sup>2</sup>.

La valutazione, negli appalti a misura, avverrà a metro quadro a compattazione avvenuta.

## **9. Opere in verde**

### **9.1 Fornitura a piè d'opera di terreno agrario**

Il prezzo compensa la fornitura a piè d'opera di terreno agrario delle caratteristiche riportate nello specifico paragrafo del Capitolato Speciale d'Appalto - Capo III.

La terra fornita a piè d'opera necessaria per ripristinare la quota delle banchine sarà valutata a peso.

L'Impresa deve fornire appositi bollettari; ciascuna bolletta viene datata ed oltre il peso netto deve portare il peso lordo, la targa o il contrassegno del veicolo o delle casse a cui la bolletta stessa si riferisce, nonché la categoria del materiale.

Ad ogni veicolo o cassone carico corrisponde quindi una serie di bollette, di cui la madre resta al personale dell'Amministrazione che ha effettuato la pesatura e le figlie di norma vengono consegnate al rappresentante dell'Impresa, al conducente del mezzo di trasporto ed al personale dell'Amministrazione che sorveglia la posa del materiale in opera.

Oltre a quanto stabilito nel Capitolato, l'Ufficio di Direzione Lavori ha la più ampia facoltà di aggiungere tutte quelle condizioni che ritenga più opportune per assicurare la buona riuscita delle operazioni di pesatura nonché l'efficienza dei controlli sui pesi dei carichi, sulla regolarità dei trasporti e sul collocamento in opera della terra.

Nessuno speciale compenso o indennità può riconoscersi all'Impresa per il tempo necessario alle operazioni di taratura, stazzatura, pesatura dei materiali o per controlli su dette operazioni.

### **9.2 Fornitura e posa di talee**

Il prezzo compensa la fornitura e la posa di talee di specie arbustive, con diametro minimo 3 cm e lunghezza minima 80 cm, ad elevata capacità vegetativa, infisse per almeno 60 cm nel terreno oppure negli interstizi delle difese spondali. Sono compresi tutti gli oneri per dare il lavoro ultimato a regola d'arte secondo le modalità riportate nello specifico paragrafo del Capitolato Speciale d'Appalto - Norme tecniche. Nei contratti a misura, la valutazione sarà effettuata a numero.

### **9.3 Fornitura e posa di specie arbustive**

Il prezzo compensa la fornitura e la posa in opera di specie arbustive autoctone di piccole dimensioni (altezza inferiore a 80 cm) a radice nuda e/o con pane di terra. Il prezzo comprende la fornitura delle specie arbustive, l'esecuzione della buca, l'impianto, il reinterro, la concimazione e la bagnatura dell'impianto, le potature di formazione e tutto quanto necessario per eseguire il lavoro a regola d'arte con le modalità riportate nello specifico paragrafo del Capitolato Speciale d'Appalto - Norme tecniche.

Nei contratti a misura, la valutazione sarà effettuata a numero.

### **9.4 Inerbimento di superfici: semplice o potenziato**

I prezzi compensano l'inerbimento di superfici piane o inclinate con un miscuglio di sementi di specie

erbacee selezionate mediante tecnica a spaglio o meccanica, realizzato con le modalità riportate nello specifico paragrafo del Capitolato Speciale d'Appalto - Norme tecniche.

I prezzi comprendono anche tutte le operazioni necessarie per la preparazione alla semina del terreno agrario, compresa quindi la stesa del terreno stesso lungo le superfici da inerpire per lo spessore previsto in progetto. I prezzi comprendono anche i lavori di vangatura, fresatura ed erpicatura del terreno agrario da eseguirsi prima delle operazioni di semina o di piantamento, realizzati secondo le modalità riportate nello specifico paragrafo del Capitolato Speciale d'Appalto - Capo III.

Per quanto concerne l'inerbimento potenziato è previsto altresì la spruzzatura di una emulsione bituminosa non inferiore a 2 kg/mq, lo spargimento di fertilizzanti e concimi con l'innaffiamento sistematico per il tempo occorrente.

Nei contratti a misura, la valutazione sarà effettuata a metro quadrato.



## **CAPO 2 – NORME TECNICHE**

### **1. Norme generali per l'esecuzione dei lavori**

#### **1.1 Generalità**

L'Impresa è tenuta alla scrupolosa osservanza delle norme contenute nel Capitolato e di quanto altro prescritto nei documenti di progetto.

Nell'esecuzione dei lavori l'Impresa è altresì obbligata ad osservare ed a far osservare dal proprio personale tutte le norme antinfortunistiche e sulla sicurezza del lavoro vigenti all'epoca dell'appalto, nonché quelle specificatamente indicate nei piani di sicurezza di cui al D. Lgs. 81/2008 e s.m.i.

L'Impresa è diretta ed unica responsabile di ogni conseguenza negativa, sia civile che penale, derivante dalla inosservanza o dalla imperfetta osservanza delle norme di cui ai precedenti commi.

All'atto della consegna dei lavori l'Appaltatore procederà in contraddittorio con l'Ufficio di Direzione Lavori al tracciamento con metodi topografici di sezioni trasversali e/o profili longitudinali, dei limiti degli scavi e dei rilevati e di tutte le opere d'arte previste in base ai disegni di progetto ed ai capisaldi e riferimenti che verranno indicati dall'Ufficio di Direzione Lavori.

#### **1.2 Ordine da tenersi nell'avanzamento lavori**

L'Impresa ha la facoltà di sviluppare i lavori nel modo che crederà più opportuno per darli perfettamente compiuti nel termine stabilito dal programma esecutivo dei lavori e nel termine contrattuale, purché esso, a giudizio dell'Ufficio di Direzione Lavori, non riesca pregiudizievole alla buona riuscita delle opere ed agli interessi dell'Amministrazione.

Tuttavia, l'Amministrazione ha diritto di prescrivere l'esecuzione ed il compimento di determinati lavori entro un ragionevole termine, anche in difformità rispetto alle indicazioni del citato programma, specialmente in relazione ad esigenze di ordine od interesse pubblico, senza che l'Impresa possa rifiutarvisi ed avanzare pretese di particolari compensi.

L'Impresa dovrà provvedere, durante l'esecuzione dei lavori, a mantenere pulite le aree di lavoro, di manovra, di passaggio, o di deposito temporaneo; è altresì obbligata, al termine dei lavori, a riportarle nelle condizioni che le caratterizzavano prima dell'inizio dei lavori. Tali oneri sono inglobati nei prezzi di elenco.

#### **1.3 Lavori eseguiti ad iniziativa dell'Impresa**

L'Appaltatore che nel proprio interesse o di sua iniziativa abbia impiegato materiali o componenti di caratteristiche superiori a quelle prescritte nei documenti contrattuali, o eseguito una lavorazione più accurata, non ha diritto ad aumento dei prezzi e la contabilità è redatta come se i materiali avessero le caratteristiche stabilite.

Nel caso sia stato autorizzato per ragioni di necessità o convenienza da parte del Direttore dei Lavori l'impiego di materiali o componenti aventi qualche carenza nelle dimensioni, nella consistenza o nella qualità, ovvero sia stata autorizzata una lavorazione di minor pregio, viene applicata una adeguata riduzione del prezzo in sede di contabilizzazione, sempre che l'opera sia accettabile senza pregiudizio e salve le determinazioni definitive dell'organo di collaudo.

#### **1.4 Preparazione dell'area di cantiere e dei lavori**

Prima che abbia luogo la consegna dei lavori, L'Impresa dovrà provvedere a sgombrare la zona, dove essi dovranno svolgersi, dalla vegetazione boschiva ed arbustiva eventualmente esistente e procedere alla demolizione parziale o totale di quelle costruzioni e manufatti che verranno indicati dall'Ufficio di Direzione Lavori. Sono compresi nei prezzi di elenco gli oneri per la formazione del cantiere e per l'esecuzione di tutte le opere a tal fine occorrenti, compresi gli interventi necessari per l'accesso al cantiere, per la sua recinzione e protezione e quelli necessari per mantenere la continuità delle comunicazioni, degli scolli, delle canalizzazioni e delle linee telefoniche, elettriche e del gas esistenti.

Restano a carico dell'Impresa gli oneri per il reperimento e per le indennità relativi alle aree di stoccaggio e deposito temporaneo e/o definitivo delle attrezzature di cantiere, dei materiali e delle apparecchiature di fornitura e dei materiali di risulta.

## **2. Manutenzione alvei**

### **2.1 Generalità**

I lavori descritti in questo capitolo riguardano le operazioni di manutenzione straordinaria dei corsi d'acqua e comprendono, in particolare, interventi di decespugliamento, disboscamento e riprofilatura delle sponde. I lavori andranno eseguiti nei tratti e secondo le indicazioni riportate nei disegni di progetto o in base alle prescrizioni date di volta in volta dall'Ufficio di Direzione Lavori. L'Impresa dovrà assolutamente evitare che il materiale rimosso dalle sponde o dagli argini cada in acqua e venga allontanato dalla corrente.

### **2.2 Decespugliamento di scarpate fluviali**

#### **Modalità esecutive**

I lavori di decespugliamento andranno prevalentemente eseguiti con mezzo meccanico, cingolato o gommato, dotato di braccio adeguato alle lavorazioni richieste ed opportunamente munito di apparato falciante conforme alle vigenti disposizioni di legge, l'intervento sarà completato a mano.

Dovranno essere completamente eliminati i cespugli, i rampicanti, gli arbusti e gli alberelli il cui tronco abbia diametro inferiore a 6 cm, se necessario con due passate in senso opposto della ruspa, oppure con una sola passata e con la presenza di un manovale incaricato di tagliare le piante piegate dalla ruspa.

La sterpaglia rimossa andrà poi ripulita dal terriccio, allontanata dall'area di lavoro e bruciata o portata a rifiuto.

Terminate le operazioni di decespugliamento, il terreno andrà opportunamente regolarizzato laddove la D.L. ne ravveda la necessità.

### **2.3 Disboscamento di scarpate fluviali**

#### **Modalità esecutive**

I lavori di disboscamento si riferiscono a superfici in cui vi sia elevata presenza di piante con diametro del tronco compreso tra 6 e 20 cm e comprendono anche i lavori di decespugliamento descritti al paragrafo precedente.

Per quanto riguarda in particolare la rimozione delle piante, i tronchi abbattuti dovranno essere raccolti, accatastati, privati dei rami, ridotti in astoni di lunghezza commerciale e trasportati dove indicato dall'Ufficio di Direzione Lavori. I materiali non utilizzabili dovranno essere portati a rifiuto.

Durante i lavori di rimozione delle piante l'Impresa dovrà porre la massima attenzione per evitare qualunque pericolo per le persone e per le cose; l'Impresa è comunque pienamente responsabile di qualsiasi danno conseguente ai lavori di rimozione. L'Impresa dovrà altresì usare ogni precauzione per la salvaguardia delle piante di pregio esistenti, specificatamente segnalate dall'Ufficio di Direzione Lavori.

### **2.4 Sfalcio e decespugliamento di rilevati arginali**

#### **Modalità esecutive**

Le operazioni di taglio e rimozione di rovi, arbusti e vegetazione infestante lungo i rilevati arginali dovranno essere eseguite nei tratti indicati in progetto o dall'Ufficio di Direzione Lavori.

I lavori andranno prevalentemente eseguiti con mezzo meccanico, cingolato o gommato, dotato di braccio adeguato alle lavorazioni richieste ed opportunamente munito di apparato falciante conforme alle vigenti disposizioni di legge, l'intervento sarà completato a mano.

Qualora le aree siano difficilmente accessibili dalle normali macchine operatrici, dovranno essere impiegate trinciatrici robotizzate o eseguite finiture a mano.

La sterpaglia rimossa andrà poi ripulita dal terriccio, allontanata dall'area di lavoro e bruciata o portata a rifiuto. L'Impresa dovrà anche raccogliere e trasportare a discarica eventuali rifiuti solidi rinvenuti nell'area di intervento.

Se previsto in progetto o prescritto dall'Ufficio di Direzione Lavori, terminate le operazioni di decespugliamento, il terreno andrà opportunamente regolarizzato.

### **3. Movimenti terra**

#### **3.1 Scavi**

##### **Generalità**

Le tipologie di scavo relative all'esecuzione di opere idrauliche e di sistemazione dei versanti sono individuate nel seguito.

##### ***Scavo di sbancamento***

Per scavo di sbancamento si intende quello occorrente per lo spianamento del terreno su cui dovranno sorgere manufatti, per la regolarizzazione dei versanti in frana, per l'asportazione di materiali in alveo ed in generale qualsiasi scavo a sezione aperta in vasta superficie che permetta l'impiego di normali mezzi meccanici od ove sia possibile l'allontanamento delle materie di scavo, sia pure con la formazione di rampe provvisorie, che saranno eseguite a carico dell'Impresa. Saranno pertanto considerati scavi di sbancamento anche quelli che si trovino al di sotto del piano di campagna quando gli scavi stessi rivestano i caratteri sopra accennati, come ad esempio la realizzazione del cassonetto al di sotto del piano di posa dei rilevati arginali o di quello stradale. Lo scavo andrà eseguito anche in presenza di acqua e i materiali scavati, se non diversamente indicato dall'Ufficio di Direzione Lavori, andranno trasportati a discarica o accumulati in aree indicate ancora dall'Ufficio di Direzione Lavori, per il successivo utilizzo. In quest'ultimo caso, sarà onere dell'Impresa provvedere a rendere il terreno scevro da qualunque materiale vegetale o in genere estraneo per l'utilizzo previsto.

##### ***Scavi per ricalibrature d'alveo***

Per scavo di ricalibratura dell'alveo si intende quello da eseguirsi per risagomare la sezione trasversale del corso d'acqua secondo i disegni di progetto. Tali operazioni andranno svolte esclusivamente per quei tratti d'alveo indicati nelle tavole progettuali. Lo scavo andrà eseguito anche in presenza di acqua e i materiali scavati, se non diversamente indicato dall'Ufficio di Direzione Lavori, andranno trasportati a discarica o accumulati in aree indicate ancora dall'Ufficio di Direzione Lavori, per il successivo utilizzo. In quest'ultimo caso, sarà onere dell'Impresa provvedere a rendere il terreno scevro da qualunque materiale vegetale o in genere estraneo per l'utilizzo previsto.

##### ***Scavi di fondazione***

Si definisce scavo di fondazione lo scavo a sezione obbligata, secondo i tipi di progetto, effettuato sotto il piano di sbancamento o sotto il fondo alveo, disposto per accogliere gli elementi di fondazione di strutture e le berme delle difese spondali in massi.

Terminata l'esecuzione dell'opera di fondazione, lo scavo che resterà vuoto dovrà essere diligentemente riempito e costipato, a cura e spese dell'Impresa, con le stesse materie scavate, sino al piano del terreno naturale primitivo.

##### **Modalità esecutive**

L'Impresa eseguirà tutti gli scavi necessari alla realizzazione delle opere, sia a mano che a macchina, qualunque sia il tipo di materiale incontrato, tanto all'asciutto che in presenza d'acqua. Gli scavi saranno eseguiti in larghezza, lunghezza e profondità secondo quanto indicato nei disegni esecutivi o richiesto dalla Direzione Lavori.

Eventuali scavi eseguiti dall'Impresa per comodità di lavoro od altri motivi, senza autorizzazione scritta dall'Ufficio di Direzione Lavori, non saranno contabilizzati agli effetti del pagamento.

All'inizio dei lavori, l'Impresa dovrà provvedere, ove necessario, alla rimozione della vegetazione e degli apparati radicali ed al loro trasporto a rifiuto.

Gli scavi dovranno essere condotti in modo da non sconvolgere e danneggiare il materiale d'imposta. L'Impresa prenderà inoltre tutte le precauzioni necessarie per evitare gli smottamenti delle pareti dello scavo, soprattutto in conseguenza di eventi meteorologici avversi e metterà in atto tutti gli accorgimenti necessari per evitare danni alle persone ed alle opere e sarà obbligata a provvedere a suo carico alla rimozione delle eventuali materie franate. In ogni caso l'Impresa sarà l'unica responsabile per i danni alle persone ed alle opere che possono derivare da cedimenti delle pareti di scavo.

La manutenzione degli scavi, lo sgombero dei materiali eventualmente e per qualsiasi causa caduti entro gli scavi stessi sarà a totale carico dell'Impresa indipendentemente dal tempo che trascorrerà fra l'apertura degli scavi ed il loro rinterro, che potrà essere effettuato solo dopo l'autorizzazione dell'Ufficio di Direzione Lavori e con le modalità da questa eventualmente prescritte in aggiunta od in variante a quanto indicato in queste specifiche.

Le materie provenienti dagli scavi, ritenute inutilizzabili dall'Ufficio di Direzione Lavori, dovranno essere portate a rifiuto; tali materie non dovranno in ogni caso riuscire di danno ai lavori, alle proprietà pubbliche o private ed al libero sfogo e corso delle acque. Contravvenendo a queste disposizioni, l'Impresa dovrà a sue spese rimuovere e asportare le materie in questione.

Durante l'esecuzione dei lavori i mezzi impiegati per gli esaurimenti di acqua saranno tali da tenere a secco gli scavi.

Se l'Impresa non potesse far defluire l'acqua naturale, l'Ufficio di Direzione Lavori avrà la facoltà di ordinare, se lo riterrà opportuno, l'esecuzione degli scavi subacquei.

## **4. Demolizioni**

### **Generalità**

Ove sia necessario, l'Impresa è obbligata ad accertare con la massima cura la struttura ed ogni elemento che deve essere demolito sia nel suo complesso, sia nei particolari in modo da conoscerne la natura, lo stato di conservazione e le tecniche costruttive.

L'Impresa potrà intraprendere le demolizioni in ottemperanza alle norme di cui dall'art.71 all'art.76 del D.P.R. gennaio 1956 n.164 con mezzi che crederà più opportuni previa approvazione della Direzione Lavori. In ogni caso l'Impresa esonera nel modo più ampio ed esplicito da ogni responsabilità civile e penale, conseguente e dipendente dall'esecuzione dei lavori di demolizione sia l'Amministrazione Appaltante che i suoi Organi di direzione, assistenza e sorveglianza.

Per quanto riguarda il personale e gli attrezzi l'Impresa dovrà osservare le seguenti prescrizioni unitamente a quelle contenute nei piani di sicurezza di cui all'art. 31) della Legge 415/98:

- a) il personale addetto alle opere di demolizione dovrà avere preparazione e pratica specifiche, sia per l'esecuzione materiale dei lavori, che per la individuazione immediata di condizioni di pericolo;
- b) l'attività del personale impiegato dovrà essere sottoposta all'autorità di un dirigente; ogni gruppo di dieci persone dovrà essere guidato e sorvegliato da un caposquadra;
- c) i materiali ed ogni altro attrezzo che agisca per urto non dovranno essere impiegati qualora la stabilità delle strutture non lo consentisse;
- d) si preferiranno mezzi di demolizione a percussione montati su bracci di escavatori o gru semoventi.

### **Modalità esecutive**

La zona interessata dai lavori dovrà essere delimitata con particolare cura; in corrispondenza dei passaggi dovranno essere collocate opportune opere per proteggere i passaggi stessi.

Prima dell'inizio delle demolizioni dovranno essere interrotte le erogazioni agli impianti di elettricità, acqua, gas, ecc. esistenti nella zona dei lavori: a tal fine l'Impresa dovrà prendere direttamente accordi con le rispettive Società ed Enti eroganti.

È vietato nel modo più assoluto gettare il materiale dall'alto a meno che non venga convogliato in appositi canali.

L'imboccatura superiore di detti canali dovrà essere tale che non vi possano cadere accidentalmente delle persone; ogni tronco di canale dovrà essere imboccato in quello successivo e gli eventuali raccordi dovranno essere adeguatamente rinforzati; l'ultimo tratto dovrà essere inclinato così da limitare la velocità di uscita dei materiali.

Tutti gli altri materiali di risulta per i quali non possa servire il canale andranno calati a terra con mezzi idonei e con particolare cura.

L'Impresa è tenuta a recuperare i materiali ferrosi e non, che interessano l'opera da demolire, escluso il ferro di rinforzo, quando richiesto dall'Ufficio di Direzione Lavori.

Il materiale di risulta delle demolizioni, se inutilizzabile, dovrà essere trasportato a discarica, se destinato a riempimento dovrà essere trasportato in aree indicate dall'Ufficio di Direzione Lavori nell'ambito del cantiere.

Le demolizioni dovranno limitarsi alle parti ed alle dimensioni prescritte. Quando, anche per mancanza di puntellamenti o di altre precauzioni, venissero demolite altre parti od oltrepassati i limiti fissati, tutto quanto indebitamente demolito dovrà essere ricostruito e rimesso in ripristino dall'Impresa, a sua cura e spese, senza alcun compenso.

Per quanto riguarda le demolizioni, saranno considerati calcestruzzi armati conglomerati con armatura superiore a  $300 \text{ N/m}^3$  ( $30 \text{ kgf/m}^3$ ).

## **5. Formazione di drenaggi**

### **5.1 Generalità**

In questo capitolo sono descritti i lavori occorrenti per la formazione di drenaggi, quali riempimenti a tergo di strutture, realizzazione di canali drenanti ed esecuzione di filtri drenanti al piede di rilevati arginali, nonché per la raccolta e l'allontanamento delle acque drenate.

Qualora in tali lavori si rendesse necessario l'utilizzo di teli in "tessuto non tessuto", per le relative specifiche si veda il capitolo sui geosintetici; analogamente, per i sistemi di raccolta e allontanamento delle acque superficiali con canalette si rimanda al capitolo relativo alle opere di sistemazione dei versanti.

### **5.2 Drenaggi in generale**

#### **Caratteristiche dei materiali**

Per drenaggi da eseguirsi a tergo di strutture o per la realizzazione di canali drenanti, si impiegheranno materiali aridi costituiti da ciottoli o pietrame di cava, purché accettato dall'Ufficio di Direzione Lavori: il materiale dovrà essere compatto ed uniforme, sano e di buona resistenza a compressione, privo di parti alterate, pulito ed esente da materie eterogenee. Le dimensioni del materiale dovranno essere comprese fra i 3 ed i 20 cm, in base alle specifiche prescrizioni di progetto.

I massi naturali utilizzati per la costruzione dell'opera dovranno corrispondere ai requisiti previsti dalla normativa UNI EN 13383 aggregati per opere di protezione (Armourstone):

- Determinazione della massa volumica e dell'assorbimento d'acqua UNI EN 13383-2 p. 8;
- Determinazione della resistenza all'usura micro-Deval UNI EN 1097-1;
- Determinazione della resistenza al gelo e disgelo UNI EN 13383-2 p. 9;
- Prova al solfato di magnesio UNI EN 1367-2;
- Determinazione della resistenza a compressione uniassiale di Armourstone UNI EN 1926 All. A.

Il pietrame di riempimento dovrà avere ottimi requisiti come la compattezza, omogeneità e durabilità; dovranno inoltre essere esenti da giunti, fratture e piani di sfalsamento e rispettare i seguenti limiti:

- massa volumica  $\geq 24 \text{ kN/m}^3$
- assorbimento d'acqua  $\leq 5\%$
- usura micro - Deval:  $\leq 15 \%$
- percentuale di massa dopo i cicli di gelo-disgelo  $\leq 1\%$  e in nessuno dei campioni di prova si devono riscontrare fessurazioni aperte e disintegrazioni di rilievo
- percentuale della perdita di massa del valore del solfato di magnesio  $\leq 10\%$
- resistenza a compressione uniassiale  $\geq 80 \text{ Mpa}$

#### **Modalità esecutive**

Le opere di drenaggio andranno realizzate secondo le prescrizioni riportate nei disegni di progetto; i riempimenti a tergo di strutture avranno uno spessore minimo di 50 cm e saranno posti in opera quando tali strutture si saranno ben consolidate.

#### **Prove di accettazione e controllo**

Prima dell'inizio dei lavori l'Impresa presenterà all'Ufficio di Direzione Lavori dei certificati che attestino le caratteristiche fisiche e meccaniche del materiale fornito e le cave di provenienza.

Le prove relative alla determinazione delle caratteristiche fisiche dei massi naturali saranno effettuate, a carico della Stazione Appaltante, seguendo quanto disposto dalla vigente normativa UNI di seguito riportata:

Determinazione della massa volumica UNI EN 13383-2 (p.8)  
 Determinazione delle resistenze a trazione uniassiale UNI EN 1926  
 Determinazione della resistenza all'usura micro-Deval UNI EN 1097-1  
 Determinazione dell'assorbimento d'acqua UNI EN 13383-2  
 Determinazione della resistenza al gelo e disgelo UNI EN 13383-2.

Se i risultati delle misure o delle prove di laboratorio non rispetteranno i limiti prescritti, il materiale, per la quantità sotto controllo, verrà scartato con totale onere a carico dell'Impresa.

Tutti gli oneri derivanti dalla necessità di eseguire le prove di accettazione saranno a carico della Stazione Appaltante.

L'Ufficio di Direzione Lavori, accertata la bontà del materiale e la corrispondenza delle caratteristiche alle prescrizioni di capitolato, provvederà a stilare un apposito verbale di accettazione.

Di tutte le operazioni di controllo, di prelievo e di verifica verranno redatti appositi verbali firmati in contraddittorio con L'Impresa.

### 5.3 Filtri drenanti al piede dei rilevati

#### Caratteristiche dei materiali

Per i filtri drenanti posti al piede dei rilevati arginali si farà impiego di misto di cava e ghiaia vagliata, con dimensioni dipendenti dalle caratteristiche del materiale che compone il rilevato.

Nota la granulometria del terreno da rilevato, il filtro drenante dovrà essere costituito da particelle di dimensioni tali da soddisfare ai seguenti criteri (U.S. Army Corps of Engineers):

$$\frac{D_{15 \text{ filtro}}}{D_{85 \text{ terreno}}} < 5$$

$$4 < \frac{D_{15 \text{ filtro}}}{D_{15 \text{ terreno}}} < 20$$

$$R.Q.D.\% = \frac{\text{Somma della lunghezza degli spezzoni} \cong 100mm}{\text{Lunghezza perforata}} \times 100$$

dove  $D_{15}$ ,  $D_{50}$  e  $D_{85}$  sono le dimensioni delle particelle individuate nella curva granulometrica al 15, 50 e 85% del passante in peso. Se fosse necessario ricorrere a filtri composti da più strati, il materiale di ogni strato dovrà soddisfare ai requisiti sopraindicati rispetto al materiale dello strato adiacente. Non sarà ammesso, per l'esecuzione del dreni, l'utilizzo di materiale fine con diametro inferiore a 0,074 mm in misura superiore al 5% e di grani con diametro superiore a 65 mm.

#### Modalità esecutive

I filtri drenanti saranno realizzati a strati di spessore non superiore a 20 cm, accuratamente costipati con mezzi meccanici e con granulometria man mano decrescente in modo da evitare il trascinamento di parti limose dovute alla percolazione dell'acqua attraverso i filtri.

#### Prove di accettazione e controllo

Valgono le indicazioni riportate nel paragrafo relativo ai drenaggi in generale.

### 5.4 Tubazioni di raccolta e allontanamento acque drenate

#### Generalità

Si potranno utilizzare, a seconda delle condizioni e delle necessità locali, tubazioni forate in calcestruzzo o in PVC rigido.

#### Caratteristiche dei materiali

Le tubazioni forate in calcestruzzo semplice saranno prefabbricate, con giunti a maschio e femmina; il calcestruzzo utilizzato nella confezione delle tubazioni sarà di classe XC1, con resistenza minima a 28 gg. di 30 N/mm<sup>2</sup> (300 kgf/cm<sup>2</sup>), con dosaggio del cemento minimo pari a 2.5 kN/m<sup>3</sup> (250 kgf/m<sup>3</sup>) e con

dimensione massima dell'inerte grosso pari a 1/4 dello spessore della parete del tubo.

Le tubazioni in PVC rigido a norma tipo PFA 10, dovranno rispondere alle norme UNI EN 1452/1 2010, diametro 315 mm con bicchiere o manicotto del tipo non scorrevole ottenuti mediante incollaggio con guarnizione preinserita a caldo con 4 fessure a 90° spessore 5 mm e passo da 50 mm.

#### **Modalità esecutive**

Le tubazioni in calcestruzzo semplice e quelle in PVC dovranno essere posate con le modalità e le prescrizioni riportate nei disegni di progetto.

#### **Prove di accettazione e controllo**

L'Impresa dovrà dimostrare all'Ufficio di Direzione Lavori che le tubazioni in calcestruzzo semplice e quelle in PVC corrispondono alle dimensioni ed alle prescrizioni sopra indicate. L'Ufficio di Direzione Lavori, se lo riterrà opportuno, potrà comunque ordinare delle prove di controllo da effettuarsi, a carico dell'Impresa, presso laboratori ufficiali.

## **6. Formazione di rilevati**

#### **Generalità**

Le indicazioni riportate nel seguito si riferiscono sia a lavori di costruzione di nuovi rilevati arginali, sia a lavori di ringrosso e/o rialzo di argini esistenti.

#### **Caratteristiche dei materiali**

Con riferimento alla classificazione contenuta nelle norme CNR UNI 10006 (2002), le terre preferibilmente da utilizzare saranno di tipo argilloso e limoso (classi A-4, A-6, A-7), con:

- per i materiali di tipo A-6 e A-7 un contenuto minimo di sabbia pari al 15% e con indice di plasticità inferiore a 25;
- per i materiali di tipo A-4 un contenuto massima di sabbia del 50%.

In casi di accertata impossibilità di ottenere una delle classi di rilevato sopramenzionate, è facoltà dell'Ufficio di Direzione Lavori di accettare il materiale posto in opera con caratteristiche diverse da quanto sopra riportato. Non si dovranno utilizzare le materie organiche e le sabbie pulite. A suo insindacabile giudizio, l'Amministrazione potrà individuare aree di prelievo di materiale di caratteristiche differenti da quanto sopra riportato.

Il materiale posto in opera dovrà avere valori del peso in volume allo stato secco pari al 95% del peso di volume secco ottenuto nella prova di compattazione Proctor normale con tolleranza di +/- 1%; la corrispondente umidità dovrà avere i valori compresi fra +/- 2% dell'umidità ottimale ottenuta nella suddetta prova di compattazione. Definita anche la percentuale di umidità, questa deve essere mantenuta costante con una tolleranza di +/- 1%.

A suo insindacabile giudizio, l'Amministrazione potrà individuare aree di prelievo di materiale di caratteristiche differenti da quanto sopra riportato.

#### **Modalità esecutive**

Prima di procedere alla costruzione dell'argine, sarà necessario preparare il terreno di posa, provvedendo all'asportazione del terreno vegetale e degli apparati radicali e alla predisposizione di uno scavo di cassonetto o, qualora il declivio trasversale del terreno fosse superiore al 15%, di opportuni gradoni di immersione delle dimensioni riportate nei disegni di progetto.

Nella costruzione dell'argine andranno seguite le indicazioni progettuali riportate nei disegni esecutivi, sia per quanto riguarda le dimensioni del rilevato e la pendenza delle scarpate, sia per quanto riguarda lo spessore degli strati, che dovrà essere dell'ordine dei 30 cm, il tipo di macchina da utilizzare per il costipamento ed il numero di passate.

Sempre ai disegni di progetto si dovrà fare riferimento per le caratteristiche dimensionali e dei materiali da utilizzare per la realizzazione della pista di servizio o della strada sulla testa arginale.

È facoltà della D.L. eseguire opportuni controlli in fase di realizzazione.

#### **Prove di accettazione e controllo**

Prima dell'esecuzione dei lavori l'Ufficio di Direzione Lavori procederà al prelievo di campioni di terreno da

inviare a laboratori ufficiali, in modo da verificare la rispondenza alle prescrizioni di cui al Capitolato.

I campioni di terreno prelevati saranno innanzitutto classificati: sarà individuata la curva granulometrica che caratterizza ogni campione, verranno valutati i limiti di Atterberg (in particolare modo il limite liquido e l'indice di plasticità), l'indice di gruppo. Saranno poi eseguite le prove necessarie per la determinazione della resistenza al taglio e dell'optimum Proctor.

Qualora richiesto dall'Ufficio di Direzione Lavori, in accordo con il progettista, l'Impresa dovrà provvedere alla posa in opera di una opportuna strumentazione geotecnica, tale da permettere la verifica delle corrette condizioni di lavoro in tutte le fasi di realizzazione dell'opera. Mediante la posa di assistimetri superficiali e profondi, di piezometri e di inclinometri sarà inoltre possibile controllare il grado di assestamento, l'esistenza di spostamenti orizzontali, la consolidazione raggiunta da eventuali strati argillosi, l'andamento del moto di filtrazione.

Nel caso di rilevati costruiti ex novo l'Impresa dovrà provvedere alla posa della strumentazione completa per una sezione significativa a scelta dall'Ufficio di Direzione Lavori.

Nel caso di rialzi e ringrossi i controlli saranno limitati alla compattazione fatti salvi, comunque, i controlli generali sulla qualità delle terre.

Se le prove relative allo stato di compattazione del rilevato non dovessero dare esito soddisfacente, l'Impresa è tenuta a ripetere la compattazione del rilevato stesso sino ad ottenere il risultato prescritto.

L'Impresa è obbligata, senza pretesa di compenso alcuno, a dare ai rilevati, durante la costruzione, le maggiori dimensioni richieste dall'assestamento naturale delle terre. Le scarpate saranno spianate e battute e i lavori di profilatura dovranno avvenire con asporto anziché con riporto di materie.

All'atto del collaudo i rilevati eseguiti dovranno avere la sagoma e le dimensioni prescritte dai disegni progettuali.

Qualora la costruzione del rilevato dovesse venire sospesa, l'Impresa dovrà provvedere a sistemarlo regolarmente in modo da fare defluire facilmente le acque piovane; alla ripresa dei lavori dovranno essere praticati, nel rilevato stesso, appositi tagli a gradini, per il collegamento delle nuove materie con quelle già posate.

## **7. Opere di protezione spondale**

### **7.1 Opere di protezione spondale in massi naturali o artificiali**

#### **Generalità**

Le opere di protezione realizzate in massi sono caratterizzate da una berma di fondazione e da una mantellata di rivestimento della sponda. La berma sarà realizzata in maniera differente a seconda che il corso d'acqua presenti livelli d'acqua permanenti o sia interessato da periodi di asciutta. La mantellata dovrà essere sistemata faccia a vista, intasata con terreno vegetale e opportunamente seminata.

#### **Caratteristiche dei materiali**

I massi naturali utilizzati per la costruzione dell'opera dovranno corrispondere ai requisiti previsti dalla normativa UNI EN 13383 aggregati per opere di protezione (Armourstone):

- Determinazione della massa volumica e dell'assorbimento d'acqua UNI EN 13383-2 p. 8;
- Determinazione della resistenza all'usura micro-Deval UNI EN 1097-1;
- Determinazione della resistenza al gelo e disgelo UNI EN 13383-2 p. 9;
- Prova al solfato di magnesio UNI EN 1367-2;
- Determinazione della resistenza a compressione uniassiale di Armourstone UNI EN 1926 All. A.

Il pietrame di riempimento dovrà avere ottimi requisiti come la compattezza, omogeneità e durabilità; dovranno inoltre essere esenti da giunti, fratture e piani di sfalsamento e rispettare i seguenti limiti:

- massa volumica  $\geq 24 \text{ kN/m}^3$
- assorbimento d'acqua  $\leq 5\%$
- usura micro - Deval:  $\leq 15 \%$
- percentuale di massa dopo i cicli di gelo-disgelo  $\leq 1\%$  e in nessuno dei campioni di prova si devono riscontrare fessurazioni aperte e disintegrazioni di rilievo
- percentuale della perdita di massa del valore del solfato di magnesio  $\leq 25\%$



- resistenza a compressione uniassiale  $\geq 80 \text{ Mpa}$

I massi naturali saranno di peso non inferiore a quanto prescritto negli elaborati di progetto, non dovranno presentare notevoli differenze nelle tre dimensioni e dovranno risultare a spigolo vivo e squadrati.

I massi artificiali, delle dimensioni definite in progetto, saranno costituiti da prismi cubici o parallelepipedi, realizzati con calcestruzzo avente resistenza caratteristica minima  $R_{ck} \geq 30 \text{ N/mm}^2$  ( $300 \text{ kgf/cm}^2$ ), dovranno rispondere ai requisiti di cui alle norme UNI 9858 e UNI 8981, tenendo conto in particolar modo delle prescrizioni per la durabilità riferite alle classi di esposizione in funzione delle condizioni ambientali. Le casseforme per il confezionamento dei massi devono essere di robustezza tale da non subire deformazioni sotto la spinta del calcestruzzo e devono avere dimensioni interne tali che i massi risultino delle dimensioni prescritte. Le pareti interne delle casseforme dovranno essere preventivamente trattate con opportuni preparati (disarmanti), al fine di evitare distacchi al momento del disarmo. L'Impresa dovrà predisporre casseforme in numero sufficiente per corrispondere adeguatamente alle esigenze di produzione e stagionatura dei massi.

I prismi andranno realizzati su terreno perfettamente spianato e battuto e saranno costruiti in file regolari, rettilinee e parallele fra loro, in modo da costituire una scacchiera, così da renderne facile la numerazione.

Il getto andrà effettuato in un'unica operazione senza interruzioni; il calcestruzzo dovrà essere versato nelle casseforme in strati non superiori a 20 cm di altezza ed ogni strato verrà accuratamente compresso con appositi pestelli ed opportunamente vibrato.

I massi artificiali dovranno rimanere nelle loro casseforme per tutto il tempo necessario ad un conveniente indurimento del calcestruzzo; lo smontaggio delle casseforme non potrà comunque avvenire prima che siano trascorse 12 ore dall'ultimazione del getto. La movimentazione e la messa in opera dei prismi non potrà avvenire prima che siano trascorsi 28 giorni dalla data della loro costruzione e che siano state eseguite le prove di accettazione descritte nel seguito e le operazioni di contabilizzazione.

### **Modalità esecutive**

I massi da impiegare dovranno essere approvvigionati a piè d'opera lungo il fronte del lavoro; la ripresa ed il trasporto del materiale al luogo di impiego dovranno essere fatti senza arrecare alcun danno alle sponde. Il materiale dovrà essere accostato con l'utilizzo di tavoloni o scivoloni, in grado di proteggere le opere idrauliche: è tassativamente vietato il rotolamento dei massi lungo le sponde.

Per lavori eseguiti in assenza di acqua, in corsi d'acqua soggetti ad asciutta, oppure, in condizioni di magra, con livelli d'acqua inferiori a 0,50 m, la berma sarà realizzata entro uno scavo di fondazione di forma prossima a quella trapezia.

I massi dovranno essere collocati in opera uno alla volta, in maniera che risultino stabili e non oscillanti e in modo che la tenuta della berma nella posizione più lontana dalla sponda sia assicurata da un masso di grosse dimensioni.

Se i lavori andranno eseguiti sotto il pelo dell'acqua, i massi saranno collocati alla rinfusa in uno scavo di fondazione delle dimensioni prescritte, verificando comunque la stabilità dell'opera.

Utilizzando massi artificiali, durante la posa, l'Impresa avrà cura di assicurare un adeguato concatenamento fra i vari elementi e dovrà assolutamente evitare danneggiamenti per urti. Gli elementi che si dovessero rompere durante le operazioni di posa andranno rimossi e sostituiti a cura e spese dell'Impresa.

La mantellata andrà realizzata a partire dal piede e procedendo verso l'alto. Le scarpate dovranno essere previamente sagomate e rifilate alla pendenza e alle quote prescritte per il necessario spessore al di sotto del profilo da realizzare a rivestimento eseguito.

Ciascun elemento dovrà essere posato in modo che la giacitura risulti stabile e non oscillante, indipendentemente dalla posa in opera degli elementi adiacenti; i giunti dovranno risultare sfalsati sia in senso longitudinale che in senso trasversale e dovranno essere tali da assicurare lo stretto contatto degli elementi fra loro senza ricorrere all'impiego di scaglie o frammenti.

Gli elementi costituenti i cigli di banchine saranno accuratamente scelti ed opportunamente lavorati, al fine di ottenere una esatta profilatura dei cigli.

Dovrà essere particolarmente curata la sistemazione faccia a vista del paramento lato fiume, in modo da fargli assumere l'aspetto di un mosaico grezzo, con assenza di grandi vuoti o soluzioni di continuità.

Se prescritto, le mantellate saranno intasate con terreno vegetale ed opportunamente seminate fino ad attecchimento della colture erbosa.

### **Prove di accettazione e controllo**

Prima di essere posto in opera, il materiale costituente la difesa dovrà essere accettato dall'Ufficio di Direzione Lavori che provvederà per ogni controllo a redigere un apposito verbale.

Dovrà essere eseguito almeno un controllo di accettazione per ogni duemila metri cubi di materiale lapideo da utilizzare: l'esito di tale controllo sarà vincolante per l'accettazione della partita relativa al suddetto tratto di opera.

L'Impresa dovrà inoltre attestare, mediante idonei certificati a data non anteriore ad un anno, le caratteristiche del materiale. Tali certificati potranno altresì valere come attestazioni temporanee sostitutive nelle more dell'esecuzione delle prove di durata sui campioni prelevati.

Il controllo consisterà nella individuazione da parte dall'Ufficio di Direzione Lavori, a suo insindacabile giudizio, di almeno dieci massi che dovranno essere singolarmente pesati.

Se la verifica avrà invece esito positivo, si procederà al prelievo di campioni da inviare ad un laboratorio ufficiale per l'esecuzione delle prove relative alla determinazione delle caratteristiche fisiche e meccaniche del materiale da porre in opera.

Le prove relative alla determinazione delle caratteristiche fisiche dei massi naturali saranno effettuate, a carico della Stazione Appaltante, seguendo quanto disposto dalla vigente normativa UNI di seguito riportata:

Determinazione della massa volumica UNI EN 13383-2 (p.8)

Determinazione della resistenza a compressione uniassiale UNI EN 1926

Determinazione della resistenza all'usura micro-Deval UNI EN 1097-1

Determinazione dell'assorbimento d'acqua UNI EN 13383-2 (p.8)

Determinazione della resistenza al gelo e disgelo UNI EN 13383-2 (p.9).

Se i risultati delle misure o delle prove di laboratorio non rispetteranno i limiti prescritti, il materiale, per la quantità sotto controllo, verrà scartato con totale onere a carico dell'Impresa; è a discrezione della Direzione Lavori accettare eventualmente il materiale qualora sfiorasse qualche parametro tra quelli posti sotto controllo con l'applicazione di opportune detrazioni di prezzo commisurate allo sfioramento.

Tutti gli oneri derivanti dalla necessità di eseguire le prove di accettazione saranno a carico della Stazione Appaltante.

Per i massi artificiali le prove di accettazione e controllo saranno eseguite sulla base delle modalità contenute nell'allegato 2 del Decreto del Ministero dei Lavori Pubblici 09 gennaio 1996.

In particolare, le metodologie di controllo da adottarsi saranno quelle previste per il "TIPO A".

I risultati delle suddette prove dovranno essere consegnati all'Ufficio di Direzione Lavori prima della messa in opera dei massi. Qualora i risultati delle prove fossero negativi, l'intera partita controllata sarà scartata con totale onere a carico dell'Impresa. La presenza di tutte le certificazioni previste nel presente paragrafo risulterà vincolante ai fini della collaudabilità dell'opera.

## **7.2 Opere di protezione spondale in gabbioni e materassi metallici**

### **Generalità**

Il gabbione a scatola è un elemento a forma di prisma rettangolare con le pareti costituite da un'armatura di rete metallica fortemente zincata con maglie a doppia torsione, riempito di materiale lapideo di adatta pezzatura. Tutti i bordi, sia del telo principale che delle testate, sono rinforzati con fili di ferro zincato di diametro maggiorato rispetto a quello della rete.

Il materasso metallico si differenzia dal gabbione per la forma, sempre parallelepipedica, ma caratterizzata da notevole ampiezza e piccolo spessore, e per la presenza di tasche tali da formare una struttura cellulare diaframata.

### **Caratteristiche dei materiali**

I gabbioni metallici dovranno essere fabbricati con rete metallica a doppia torsione in filo conforme alle UNI EN 10218.

Il filo costituente la rete metallica dovrà essere sottoposto a zincatura forte (Linea Guida Consiglio Superiore LL.PP., il parere 69 dell'adunanza 2 luglio 2013) oppure essere rivestito in lega ZN-AL (5%) (minimo 220 g/m<sup>2</sup>).

La tipologia del filo sottoposto a zincatura forte in alcune opere speciali avrà anche un rivestimento plastico in PVC o PE.

La rete costituente gli elementi dovrà avere maglie uniformi di dimensioni non superiori a 10\*12 cm, dovrà essere esente da strappi e dovrà avere il perimetro rinforzato con filo di diametro maggiore rispetto a quello della rete stessa, inserito nella trama della rete o ad essa agganciato meccanicamente in modo da impedire lo sfilamento e dare sufficiente garanzia di robustezza.

Le dimensioni trasversali della scatola costituente i gabbioni (altezza e larghezza) dovranno essere pari a 0,50\*1,00 m oppure a 1,00\*1,00 m. Per lunghezze della scatola superiori a 1,50 m si dovranno adottare gabbioni muniti di diaframmi e più precisamente: 1 diaframma per scatole di lunghezza pari 2 m, 2 diaframmi per scatole di lunghezza pari a 3 m e 3 diaframmi per scatole di lunghezza pari a 4 m.

I materassi metallici, realizzati con le modalità e sulla base delle normative già richiamate per i gabbioni, dovranno avere larghezza pari a 2,0 m, spessore pari a 23 cm o 30 cm e lunghezze di 4, 5 o 6 m; il numero di tasche dovrà essere pari ai metri di lunghezza. Il diametro del filo di ferro, sempre a forte zincatura, sarà pari 2,2 mm e la dimensione delle maglie, sempre a doppia torsione, pari a 6\*8 cm.

Il materiale di riempimento dei gabbioni sarà costituito da pietrame di cava spaccato o da ciottolame di fiume preferibilmente di forma appiattita; in ogni caso le facce esterne dovranno essere eseguite con pietrame di cava di forma parallelepipedica e squadrata, così da risultare sistemate come un muro a secco, ben scagliato in modo da non lasciare vuoti. Il nucleo interno potrà eventualmente essere realizzato con ciottoli di fiume. Le dimensioni del pietrame e dei ciottoli non dovranno essere inferiori, in nessuna direzione, a 15 cm.

Per quanto riguarda i materassi metallici le dimensioni del materiale di riempimento non dovranno essere inferiori, in nessuna direzione, a 10 cm.

Il pietrame di riempimento utilizzati per la costruzione dell'opera dovranno corrispondere ai requisiti essenziali di compattezza, omogeneità e durabilità; dovranno inoltre essere esenti da giunti, fratture e piani di sfalsamento e rispettare i seguenti limiti:

- massa volumica:  $\geq 24 \text{ kN/m}^3$  (2400 kgf/m<sup>3</sup>)
- resistenza alla compressione:  $\geq 80 \text{ Mpa}$  (800 kgf/cm<sup>2</sup>)
- coefficiente di usura:  $\leq 1,5 \text{ mm}$
- coefficiente di imbibizione:  $\leq 5\%$
- gelività: il materiale deve risultare non gelivo

### **Modalità esecutive**

L'armatura metallica dei gabbioni o dei materassi dovrà essere aperta e distesa sul suolo, nel luogo di impiego ma, se possibile, fuori opera; verranno raddrizzate le pareti e le testate e verranno quindi effettuate le cuciture dei quattro spigoli verticali, con l'apposito filo, in modo da formare la scatola. Le cuciture saranno eseguite in modo continuo, passando il filo in tutte le maglie con un doppio giro ogni due maglie e prendendo, in tale operazione, i due fili di bordatura che si vengono a trovare a contatto.

Predisposto fuori opera un certo numero di gabbioni o dei materassi, ognuno già cucito nella sua forma di scatola, si porrà in opera un gruppo di elementi pronti, disponendoli secondo la sagoma prevista e, prima di effettuare il riempimento, collegandoli fra loro con solide cuciture lungo gli spigoli a contatto, da eseguirsi nello stesso modo indicato per la formazione delle scatole. Man mano che si aggiungono nuovi gruppi di gabbioni o materassi, si dovrà provvedere a che questi siano strettamente collegati con quelli già in opera: quanto detto vale anche tra i vari strati dei gabbioni in elevazione.

Il materiale di riempimento dovrà essere opportunamente sistemato nell'interno della scatola metallica in modo da ottenere sempre il minimo indice dei vuoti e con le indicazioni riportate nel paragrafo precedente; si dovrà in ogni caso porre la massima attenzione, durante la posa, per evitare lo sfiancamento delle pareti dell'elemento.

Durante il riempimento dei gabbioni si dovrà disporre nell'interno della scatola un certo numero di tiranti aventi la funzione di rendere solidali tra loro le pareti opposte dell'armatura metallica ed evitare, in caso di deformazione dell'opera o durante la fase di riempimento, un eccessivo sfiancamento delle scatole. I tiranti, orizzontali, saranno costituiti da pezzi di filo di ferro zincato, dello stesso tipo di quello usato per le cuciture, e verranno agganciati all'armatura metallica con una legatura abbracciante una maglia; i tiranti saranno messi in opera in senso trasversale alla scatola per agganciare le pareti opposte, o ad angolo fra due pareti adiacenti. Mediamente si dovranno mettere in opera da 4 a 6 tiranti per ogni m<sup>3</sup> di gabbionata se gli elementi sono alti 1 m, da 2 a 4 tiranti per ogni m<sup>3</sup> di gabbionata se gli elementi sono alti 0,5 m.

Ultimate le operazioni di riempimento, si procederà alla chiusura del gabbione o del materasso, abbassando il coperchio ed effettuando le dovute cuciture lungo i suoi bordi.

A causa di particolari condizioni locali, potrà risultare necessario, per l'esecuzione del lavoro, provvedere alla messa in opera dei gabbioni o dei materassi già predisposti, riempiti e cuciti. In questi casi, l'Impresa dovrà sottoporre all'accettazione dall'Ufficio di Direzione Lavori le modalità esecutive di posa che intenderà adottare, con l'indicazione dei macchinari e del numero di agganci che prevede di utilizzare.

Man mano che si poseranno i gabbioni o i materassi, si dovrà procedere al collegamento con gli elementi già in opera.

#### **Prove di accettazione e controllo**

I gabbioni ed i materassi metallici dovranno rispondere alle prescrizioni della Linea Guida Consiglio Superiore LL.PP., il parere 69 dell'adunanza 2 luglio 2013.

Prima della messa in opera degli elementi e per ogni partita ricevuta in cantiere, l'Impresa dovrà presentare all'Ufficio di Direzione Lavori il certificato di collaudo a garanzia della Ditta che ha fabbricato i gabbioni o i materassi, redatto a norma della circolare sopra citata, e corredato dalla certificazione di sistema qualità in conformità alle normative in vigore, ISO-EN 9002.

L'Ufficio di Direzione Lavori dovrà eseguire gli ulteriori accertamenti descritti nel seguito, le cui spese restano sempre a carico dell'Impresa.

Procederà dapprima alla ricognizione dei gabbioni o dei materassi per controllare che nei punti di torsione lo zinco non presenti sollevamenti o screpolature che ne consentano il distacco con il grattamento: se l'inconveniente si ripeterà per il 10% dei casi esaminati la partita sarà da scartare.

L'Ufficio di Direzione Lavori accerterà altresì il peso complessivo dei gabbioni o dei materassi, mediante pesatura a discrezione di campioni significativi, verificando la corrispondenza con le dichiarazioni del fornitore; se il peso risulterà inferiore, la partita sarà scartata.

Le prove relative alla determinazione delle caratteristiche fisiche del pietrame (determinazione del peso specifico, del coefficiente di imbibizione e della gelività) saranno effettuate, a carico dell'Impresa, seguendo quanto riportato al Capo II delle "Norme per l'accettazione delle pietre naturali da costruzione" di cui al R.D. 16 novembre 1939, n.2232; per le prove di resistenza meccanica (resistenza alla compressione e all'usura per attrito radente), si farà riferimento al Capo III della stessa normativa.

L'Impresa dovrà consegnare all'Ufficio di Direzione Lavori i certificati di un laboratorio ufficiale relativi alle prove sopra indicate, che dovranno dimostrare il rispetto dei limiti imposti.

Di tutte le operazioni di controllo, di prelievo e di verifica verranno redatti appositi verbali firmati in contraddittorio con l'Impresa; in mancanza di tali verbali, l'opera non potrà essere collaudata.

Resta comunque confermata la facoltà dell'Ufficio di Direzione Lavori di integrare la campagna di prove sopraindicate a propria discrezione in relazione alla tipologia, estesa e importanza dell'opera.

### **7.3 Opere di protezione spondale realizzate mediante copertura diffusa con astoni di salice**

#### **Generalità**

La copertura diffusa con astoni di salice è costituita da uno strato di astoni disposti trasversalmente alla direzione della corrente e fissati tramite dei "correnti" di filo di ferro zincato ancorati a paletti di castagno infissi nel terreno.

La presente specifica riguarda la realizzazione del rivestimento vegetale, ad esclusione quindi delle necessarie opere di fissaggio al piede della protezione che potranno essere realizzate secondo diverse tipologie costruttive così come indicato nei disegni di progetto.

#### **Caratteristiche dei materiali**

Gli astoni di salice dovranno avere lunghezza superiore ai 2,50 m e diametro non inferiore a 3 cm; dovranno essere di fresco taglio ed avere buona capacità vegetativa (presenza di gemme).

Saranno utilizzate specie di salice arbustive od arboree autoctone o prelevate da vivaio ad insindacabile giudizio dell'Ufficio di Direzione Lavori che, potrà disporre l'utilizzo alternativo di altre specie vegetali ritenute adatte allo scopo purché rinvenibili localmente (cioè in un raggio di 15 km).

Il taglio degli astoni dovrà avvenire esclusivamente nel periodo del riposo vegetativo autunnale, oppure nel periodo primaverile prima della sfioritura. Le talee preparate nel periodo autunnale potranno essere conservate fino alla fine dell'inverno purché immagazzinate in luogo fresco; qualora, per necessità di cantiere, il deposito dovesse continuare anche durante il periodo vegetativo, gli astoni dovranno essere conservati in locali frigoriferi od immersi in acqua fredda ( $<15^{\circ}\text{C}$ ) e corrente. Le talee preparate durante la primavera dovranno essere utilizzate nell'arco di tempo massimo di una settimana dal taglio e, in ogni caso, protette accuratamente contro l'essiccamento durante le fasi di deposito e di trasporto sul cantiere tramite l'utilizzo di teloni e/o l'irrorazione con acqua.

Nel caso di specie arbustive o di alberi giovani con diametro del tronco inferiore a 8÷10 cm, le talee andranno tagliate a livello del suolo. Il taglio delle verghe dovrà essere liscio e della minor superficie possibile, andrà escluso il taglio con l'accetta.

Il filo di ferro dovrà essere del tipo a zincatura forte (diametro superiore a 2 mm).

I paletti di ancoraggio dovranno essere di legno di castagno, di larice o di altra essenza di legno duro purché ben stagionati con lunghezza superiore a 1.00 m e diametro non inferiore a 5 cm.

### **Modalità esecutive**

La sponda del corso d'acqua verrà preventivamente regolarizzata tramite escavatore od a mano al fine di rendere sufficientemente uniforme la superficie di posa.

Dopo aver eseguito le opere preparatorie relative al fissaggio al piede, verranno infissi i paletti di ancoraggio per una profondità pari all'80÷90% della loro lunghezza ed in ragione di 1 paletto per metro quadro; verranno successivamente posizionati gli astoni in senso trasversale alla corrente in modo da realizzare una copertura vegetale continua; l'estremità più grossa delle verghe sarà posta verso il piede della scarpata; qualora gli astoni fossero di lunghezza inferiore alla lunghezza della sponda da proteggere, dovranno essere formati più strati orizzontali con una sovrapposizione minima di 30 cm.

La parte inferiore del rivestimento dovrà essere posizionata alla quota di fondo alveo e predisposta per la successiva fase di costruzione della protezione definitiva al piede in pietrame e/o gabbioni.

Una volta posizionati gli astoni su tutta la superficie di intervento, verrà effettuato il fissaggio stendendo dei correnti in filo di ferro, opportunamente tesati tra gli ancoraggi; verrà quindi completata l'infissione dei pali di ancoraggio. Come ultima operazione si procederà allo spargimento di uno strato di terreno di spessore non superiore a 3 cm su tutta la superficie trattata.

### **Prove di accettazione e di controllo**

L'Ufficio di Direzione Lavori avrà la facoltà di scartare tutti gli astoni e/o le talee in fase, anche iniziale e parziale, di disseccamento.

La verifica dell'attecchimento degli astoni e/o delle talee sarà eseguita soltanto dopo il primo periodo vegetativo seguente al momento della realizzazione dell'opera; qualora l'attecchimento non risulterà soddisfacente, sarà eseguito un nuovo controllo prima del successivo periodo di riposo vegetativo; quando, dopo questo secondo controllo, l'attecchimento interesserà meno del 50% della superficie coperta dal rivestimento, l'Impresa dovrà procedere ad una sua reintegrazione anche mediante il semplice impianto di talee.

Per quanto riguarda le prove di accettazione e controllo del filo di ferro a forte zincatura si rimanda a quanto riportato in merito nel capitolo relativo alle protezioni di sponda in gabbioni e materassi metallici.

I pali di fissaggio dovranno essere preventivamente accatastati in cantiere al fine di consentire all'Ufficio di Direzione Lavori di verificarne le caratteristiche prima dell'infissione.

## **7.4 Burghie contenenti pietrame o ciottolo**

### **Generalità – caratteristiche dei materiali**

Le burghie che l'Appaltatore dovrà costruire a piè d'opera, su apposito piazzale all'uopo attrezzato, consisteranno in elementi cilindrici aventi diametro di cm 63 e lunghezza non minore di m 2,00, realizzati con un involucro di rete metallica a doppia torsione in filo conforme alle "Linee Guida per la certificazione di idoneità tecnica all'impiego e l'utilizzo di prodotti in rete metallica a doppia torsione", di cui alla direttiva della Presidenza del Cons. Sup. LL.PP. settembre 2013, parere n. 69 del 2/10/2013 nonché alle norme UNI EN ivi richiamate.

Il filo costituente la rete metallica dovrà essere sottoposto a rivestimento con leghe di Zinco-Alluminio

Zn95Al5 oppure Zn90Al10 ed il successivo ulteriore rivestimento in materiali polimerici, il tutto conformemente alle sopra citate "Linee Guida" e norme UNI EN.

La rete costituente gli elementi dovrà avere maglie uniformi di dimensioni 8x10 diametro nominale D = 80 mm, filo diametro 2,70/3,70 mm, dovrà essere esente da strappi e dovrà avere il perimetro rinforzato con filo di diametro maggiore rispetto a quello della rete stessa, inserito nella trama della rete o ad essa agganciato meccanicamente in modo da impedire lo sfilamento e dare sufficiente garanzia di robustezza.

Le caratteristiche prestazionali dei singoli elementi sono definite dalle sopra citate normative, trattandosi di opere di sostegno e difesa idraulica la resistenza caratteristica a trazione della rete metallica a doppia torsione dovrà risultare superiore a 50 kN/m.

La rete metallica occorrente per ogni burga sarà di m 2,00 \* m 3,00.

Tali elementi cilindrici saranno completamente riempiti da ciottolo di fiume o da pietrame con pezzatura variabile da kg 5 a kg 15 purché accettato dall'Ufficio di Direzione Lavori.

Il volume di ogni burga dovrà risultare non inferiore a m<sup>3</sup> 0,60.

Il materiale di riempimento dovrà provenire dai fiumi appenninici od alpini, oppure da cave trachitiche o calcaree, e dovrà essere di opportuna durezza, scevro da materie eterogenee e comunque non proveniente da cappellaccio di cava.

La burga dovrà essere tenuta assieme da una legatura, ben tesa per tutta la sua lunghezza, e da altre due, in testata, per evitare la fuoriuscita del materiale contenuto che verrà impedita anche con l'attorcigliamento della rete alle due estremità.

#### **Modalità esecutive**

Le burghe saranno poste in opera prevalentemente in acqua a mezzo di adeguata attrezzatura di trasporto, carico e varo.

Tutte le prestazioni inerenti alla costruzione, trasporto e posa in opera nella precisa posizione indicata dall'Ufficio di Direzione Lavori, qualora non meglio specificato da una voce di elenco prezzi, sono di responsabilità e onere dell'Appaltatore, al quale viene riconosciuto l'importo delle burghe già poste in opera a perfetta regola d'arte, a qualsiasi quota e con qualsiasi mezzo d'opera.

#### **Prove di accettazione e controllo**

Le burghe che risultassero per cattiva confezione sconnesse o ridotte di volume potranno essere rifiutate, a giudizio insindacabile dall'Ufficio di Direzione Lavori.

## **7.5 Burgoni in ciottolo o pietrame**

#### **Generalità – caratteristiche dei materiali**

I burgoni saranno costituiti da un involucro di rete metallica riempito ciottolo o pietrame; una volta messo in opera, sott'acqua, il burgone avrà sezione a forma ellittica, di altezza pari a 1,70÷2,50 m circa.

L'involucro di rete sarà costituito da rete metallica a doppia torsione in filo conforme alle "Linee Guida per la certificazione di idoneità tecnica all'impiego e l'utilizzo di prodotti in rete metallica a doppia torsione", di cui alla direttiva della Presidenza del Cons. Sup. LL.PP. settembre 2013, parere n. 69 del 2/10/2013 nonché alle norme UNI EN ivi richiamate.

Il filo costituente la rete metallica dovrà essere sottoposto a rivestimento con leghe di Zinco-Alluminio Zn95Al5 oppure Zn90Al10 ed il successivo ulteriore rivestimento in materiali polimerici, il tutto conformemente alle sopra citate "Linee Guida" e norme UNI EN.

La rete costituente gli elementi dovrà avere maglie uniformi di dimensioni 8x10 diametro nominale D = 80 mm, filo diametro 2,70/3,70 mm, dovrà essere esente da strappi e dovrà avere il perimetro rinforzato con filo di diametro maggiore rispetto a quello della rete stessa, inserito nella trama della rete o ad essa agganciato meccanicamente in modo da impedire lo sfilamento e dare sufficiente garanzia di robustezza.

Le caratteristiche prestazionali dei singoli elementi sono definite dalle sopra citate normative, trattandosi di opere di sostegno e difesa idraulica la resistenza caratteristica a trazione della rete metallica a doppia torsione dovrà risultare superiore a 50 kN/m.

Per tutta la lunghezza il burgone dovrà essere tirantato orizzontalmente a metà da una fascia di rete, dello stesso tipo usato per l'involucro esterno, della larghezza di circa 2,5 m, o comunque tale da garantire che la



bitume 15÷18%

- tessuto:

· grammatura: 300÷350 g/m<sup>2</sup>

· resistenza a trazione: longitudinale 50 kN/m  
trasversale 55 kN/m

· allungamento a rottura: lunghezza 30%  
larghezza 15%

· permeabilità all'acqua con battente idraulico di 100 mm: 27 l/m<sup>2</sup>s

· dimensionamento dei fori: inf. a 0,30 mm 98%  
inf. a 0,24 mm 90%

## 7.7 Sacconi riempiti in sabbia

### Generalità – caratteristiche dei materiali

I sacchi in sabbia demaniale che l'Appaltatore dovrà confezionare a piè d'opera, su apposito piazzale all'uopo attrezzato o direttamente a bordo del pontone per il successivo annegamento, saranno realizzati con sacchi in fibre sintetiche aventi le specifiche caratteristiche indicate qui di seguito, forniti dall'impresa e riempiti con sabbia demaniale proveniente da siti all'uopo indicati dalla D.L.

Geotessuto costituito da trama ed ordito e realizzato con monofilamenti a nastro in polipropilene stabilizzato ai raggi UV, avente funzione di separazione fra terreni a diversa granulometria, distribuzione del carico con conseguente aumento della capacità portante del terreno e filtrazione delle acque.

### PROPRIETA' DEL GEOTESSUTO

Tipo di polimero:

- Trama Nastro piatto polipropilene

- Ordito Nastro piatto polipropilene

Tipo di produzione Tessitura trama-ordito

Peso unitario (DIN EN 965)) ≥250 g/mq

Resistenza a trazione longitudinale (DIN 10319) ≥50 kN/m

Resistenza a trazione trasversale (DIN 10319) ≥50 kN/m

Allungamento a rottura longitudinale (EN ISO 12236) ≤20%

Allungamento a rottura trasversale (EN ISO 12236) ≤15%

Permeabilità all'acqua (UNI EN 11058) 10÷30 l/m<sup>2</sup>s

Tutti i dati sopra menzionati corrispondono a valori medi (tolleranza +/- 10%)

Il volume di riempimento del singolo sacco non dovrà in alcun caso essere inferiore a m<sup>3</sup> 25,00 per il taglio maggiore previsto dal progetto e a m<sup>3</sup> 2,00 per quello minore. A seguito del riempimento, si procederà alla sigillatura del sacco mediante cuciture con macchina soprafitto a punto variabile a tre fili da 5000 denari in Polipropilene trattato U.V. piatto ritorto avente resistenza 7.5 gr.denari allungamento 16/18%

### Modalità esecutive

I sacchi in sabbia demaniale saranno posti in opera in acqua a mezzo di adeguata attrezzatura di confezionamento, carico, trasporto, scarico e varo secondo le indicazioni progettuali e/o le indicazioni fornite dalla D.L. Per la tipologia da 25 m<sup>3</sup> di utilizzerà per l'annegamento idoneo pontone natante così come, se necessario, per quelli di taglio da 2 m<sup>3</sup>.

Tutte le prestazioni inerenti alla formazione, il trasporto, la sigillatura e la posa in opera dei sacchi nella precisa posizione indicata dagli elaborati grafici e/o dall' Ufficio di Direzione Lavori, sono poste a carico dell' Appaltatore. Il pagamento del saccone avverrà solo in seguito alla sua corretta posa in opera.

### Prove di accettazione e controllo

Il materiale dovrà appartenere ai gruppi A-1, A-3, A-2-4 della classificazione CNR UNI 10006, reperito in idonea cava, anche in alveo.



La Direzione Lavori si riserva la facoltà di procedere a verifiche a campione per le quali l'impresa è tenuta a fornire, oltre che tutta l'assistenza necessaria, anche il cassone tarato di riscontro volumetrico.

I sacconi che risultassero non perfettamente confezionati, sconnessi o di volume ridotto rispetto a quello previsto potranno essere rifiutati o pagati a prezzo ridotto a giudizio insindacabile dell'Ufficio di Direzione Lavori.

Le procedure di riempimento e di varo dovranno essere preventivamente autorizzate dall'Ufficio di Direzione Lavori.

## 7.8 Tappeti filtranti zavorrati

### Generalità – caratteristiche dei materiali

Sono costituiti da un telo di geotessuto zavorrato con blocchi di calcestruzzo, in modo che il peso complessivo sia dell'ordine di  $1,8 \div 2,8 \text{ kN/m}^2$  secondo quanto previsto nel progetto, con la funzione di stabilizzazione e protezione dalla erosione dovuta alle correnti fluviali e ai moti ondosi delle scarpate e delle sponde di alvei fluviali e costieri.

Il telo di geotessuto dovrà essere costituito da polipropilene di alta densità, con le caratteristiche a seguito indicate, per le due tipologie più comunemente usate, di altezza H pari a 15 cm e a 20 cm rispettivamente:

CARATTERISTICA	TIPO H15	TIPO H20
- grammatura	$\geq 600 \text{ g/m}^2$	$\geq 900 \text{ g/m}^2$
- resistenza alla trazione longitudinale	$\geq 230 \text{ kN/m}$	$\geq 280 \text{ kN/m}$
- allungamento longitudinale	$\leq 20\%$	$\leq 25\%$
- resistenza alla trazione trasversale	$\geq 40 \text{ kN/m}$	$\geq 50 \text{ kN/m}$
- allungamento longitudinale	$\leq 20\%$	$\leq 25\%$
- permeabilità all'acqua (UNI EN 11058)	$10 \div 30 \text{ l/m}^2\text{s}$	$10 \div 30 \text{ l/m}^2\text{s}$
- percentuale massima fori di diametro $\leq 0,3 \text{ mm}$	90%	90%
- percentuale massima fori di diametro $\leq 0,5 \text{ mm}$	80%	80%

I dispositivi di ancoraggio dei cubetti di calcestruzzo cementizio al geotessuto dovranno essere costituiti da speciali chiodi di fibra sintetica altamente resistente (poliossimetilene) della lunghezza di  $10 \div 15 \text{ cm}$  circa e di diametro in testa di  $3 \text{ cm}$ , con le seguenti caratteristiche meccaniche:

	TIPO H15	TIPO H20
- resistenza a trazione	$\geq 1,8 \text{ kN}$	$\geq 2,5 \div 3 \text{ kN}$
- resistenza al taglio	$\geq 1,9 \text{ kN}$	$\geq 2,5 \div 3 \text{ kN}$

### Prove di accettazione e controllo

Ciascun blocco dovrà essere ancorato al tessuto per mezzo di due o più chiodi a seconda delle necessità e delle previsioni di progetto. I blocchi di zavorra dovranno essere costituiti da CALCESTRUZZO NON STRUTTURALE C 16/20 (conforme alle Norme Tecniche 2008) gettato entro apposito cassero direttamente sul geotessuto già munito di chiodi di ancoraggio.

Il calcestruzzo potrà essere fornito preconfezionato e non sarà armato; i chiodi di ancoraggio saranno collocati in modo da tenere conto dell'allungamento del geotessuto.

La stabilizzazione della sponda con tappeto filtrante zavorrato dovrà essere ottenuta mediante la posa in acqua e fuori acqua di unità di fabbricazione di lunghezza variabile e larghezza pari a  $\sim 2,5 \div 3 \text{ m}$ ; il telo di geotessuto dovrà avere lunghezza maggiore rispetto a quella nominale dell'unità.

Le singole unità dovranno essere collocate in opera parallele le une alle altre, sovrapponendo la parte zavorrata sul lembo di geotessuto sporgente per almeno  $20 \text{ cm}$  sulla unità precedentemente posata. Dovranno essere adottati adeguati sistemi e dispositivi per garantire il posizionamento in opera del tappeto secondo il progetto.

## 7.9 Teli ripartitori di carichi

### Generalità – caratteristiche dei materiali

I teli ripartitori di carico da stendere sulla sponda interna esistente, fuori acqua ed in alveo, atti a ricevere il materiale di costituzione della difesa (pietrame), dovranno rispondere ai seguenti requisiti tecnico-fisici:

- essere costituiti da nappa in poliesteri tipo tessuto non tessuto, formata da fibre aggrovigliate multidirezionali e del peso specifico di circa  $0,350 \text{ kg}$  per metro quadrato;

- isotropia del materiale, cioè, avente resistenza analoga in tutte le direzioni;
- elevata resistenza allo strappo;
- il materiale di costituzione dovrà essere permeabile, imputrescibile ed insensibile a tutti gli agenti chimici concentrati nelle acque del fiume.

I teli ripartitori verranno forniti in rotolo della maggiore larghezza e lunghezza commerciale al fine di evitare al massimo il legamento fra teli, questo da effettuarsi con sovrapposizioni e cuciture in nylon o filo di ferro o saldature.

La posa dei teli avverrà con spostamento dall'argine verso l'alveo, sulla arginatura i bordi dei teli saranno fissati solidamente al piano d'imposta della banchina ed i teli stessi verranno arrotolati a mano verso fiume e stesi con natante, al largo, fino al punto di varo.

L'estremità dei teli verrà quindi provvista di pesante zavorra onde permettere, dopo il varo, l'adesione degli stessi alla sagoma della sponda da sistemare.

## 8. Geosintetici e geocompositi

### 8.1 Geotessili in tessuto non tessuto

#### Generalità

I geotessili in tessuto non tessuto potranno essere usati con funzione di filtro per evitare il passaggio della componente fine del materiale esistente in posto, con funzione di drenaggio, o per migliorare le caratteristiche di portanza dei terreni di fondazione.

I geotessili andranno posati dove espressamente indicato dai disegni di progetto o dall'Ufficio di Direzione Lavori.

#### Caratteristiche dei materiali

Il geotessile sarà composto da fibre sintetiche in poliestere o in polipropilene, in filamenti continui, coesionate mediante agugliatura meccanica senza impiego di collanti o trattamenti termici, o aggiunta di componenti chimici.

I teli saranno forniti in rotoli di altezza non inferiore a 5,00 metri. In relazione alle esigenze esecutive ed alle caratteristiche del lavoro, verranno posti in opera geotessili di peso non inferiore a 350 g/m<sup>2</sup>. In funzione del peso unitario, i geotessili in propilene dovranno presentare le seguenti caratteristiche:

peso unitario	spessore a 2 kPa	resistenza a trazione	allungamento a rottura	permeabilità perpendicolare al piano
UNI EN ISO 9864		UNI EN 29073-3, UNI EN ISO 10319	UNI EN 29073-3, UNI EN ISO 10319	UNI EN ISO 11058
(g/m <sup>2</sup> )	(mm)	(kN/m)	(%)	l/m <sup>2</sup> s
≥ 350	≥ 1,5	≥ 28	≥ 40	≥ 25

Per l'avvolgimento di tubazioni di drenaggio potranno essere utilizzati tessuti non tessuti di peso unitario inferiore.

La superficie del geotessile dovrà essere rugosa ed in grado di garantire un buon angolo di attrito con il terreno. Il geotessile dovrà essere inalterabile a contatto con qualsiasi sostanza e agli agenti atmosferici, imputrescibile, inattaccabile dai microrganismi e dovrà avere ottima stabilità dimensionale.

Per la protezione delle membrane impermeabili dovranno essere utilizzati geotessili di peso non inferiore a 500 g/m<sup>2</sup>.

#### Modalità esecutive

Il terreno di posa dovrà essere il più possibile pulito da oggetti appuntiti o sporgenti, come arbusti, rocce od altri materiali in grado di produrre lacerazioni.

I teli srotolati sul terreno verranno posti in opera mediante cucitura sul bordo fra telo e telo, o con sovrapposizione non inferiore a 30 cm. Il fissaggio sul piano di posa sarà effettuato in corrispondenza dei bordi longitudinali e trasversali con infissione di picchetti di legno della lunghezza di 1,50 metri, a distanza di 1 metro.

Per i tappeti da porre in opera in acqua, L'Impresa dovrà impiegare apposito mezzo natante e saranno a suo carico gli oneri per il materiale di zavoratura.

### **Prove di accettazione e controllo**

L'Impresa, prima dell'inizio dei lavori, dovrà presentare all'Ufficio di Direzione Lavori i certificati rilasciati dal costruttore che attestino i quantitativi acquistati dall'Impresa e la rispondenza del materiale ai requisiti sopra indicati ed alle prescrizioni progettuali. Prima dell'esecuzione dei lavori l'Ufficio di Direzione Lavori verificherà comunque la rispondenza del materiale ai requisiti prescritti, prelevando dei campioni di materiale in quantità tale da poter effettuare almeno una serie di prove di controllo ogni 1000 metri quadrati di telo da posare e almeno una per quantità globale inferiore. Se i risultati delle prove di laboratorio non rispetteranno i limiti prescritti, il materiale cui la prova si riferisce verrà scartato.

Di tutte le operazioni di controllo, di prelievo e di verifica verranno redatti appositi verbali firmati in contraddittorio con l'Impresa; in mancanza di tali verbali, l'opera non potrà essere collaudata.

Le caratteristiche meccaniche dovranno essere verificate secondo la normativa DIN 18200 in laboratori autorizzati, sia interni sia esterni (EN 45001).

La produzione del geocomposito di rinforzo deve essere effettuata da aziende operanti sotto regime di certificazione EN ISO 9001:2008.

## **8.2 Georeti tridimensionali antierosione**

### **Generalità**

Le georeti tridimensionali antierosione verranno utilizzate sulle scarpate arginali a fiume con lo scopo di favorire l'attecchimento e lo sviluppo della vegetazione erbacea, consentendo così di ridurre l'effetto dell'azione erosiva della corrente.

Le georeti andranno posate dove espressamente indicato dai disegni di progetto o dall'Ufficio di Direzione Lavori.

### **Caratteristiche dei materiali**

La georete dovrà essere costituita dall'accoppiamento di una stuoia tridimensionale in nylon e da una griglia in poliestere.

La stuoia dovrà essere costituita da monofilamenti in poliammide trattati al carbon black e strutturata in due parti termosaldate fra loro nei punti di contatto: la parte superiore a maglia tridimensionale con indice alveolare maggiore del 90%, la parte inferiore a maglia piatta. Il polimero di cui è composta la georete dovrà avere una temperatura di fusione  $>200^{\circ}\text{C}$  ed una densità di  $11,4 \text{ kN/m}^3$  ( $1140 \text{ kgf/m}^3$ ). La griglia di rinforzo sarà realizzata in poliestere, mediante tessitura di fibre ad elevato modulo.

La georete dovrà presentare le seguenti caratteristiche:

- resistenza a trazione (secondo norma DIN 53857):  $30 \text{ kN/m}$  ( $3,000 \text{ kgf/m}$ )
- resistenza caratteristica per una vita di 120 anni:  $\geq 20 \text{ kN/m}$  ( $2,200 \text{ kgf/m}$ )
- spessore minimo:  $15 \text{ mm}$
- creep dopo due anni per un carico pari al 50% della resistenza ultima a trazione:  $\leq 1\%$

La georete dovrà avere bassa infiammabilità e bassa produzione di fumo; dovrà inoltre essere imputrescibile ed atossica.

Le caratteristiche meccaniche della georete dovranno essere documentate con un certificato ufficiale tipo BBA, che dovrà riportare, fra l'altro, la curva di creep e i coefficienti di sicurezza per una durata di 120 anni.

### **Modalità esecutive**

Il terreno di posa dovrà essere livellato e liberato da vegetazione, radici, pietre e in generale oggetti appuntiti o sporgenti.

Prima di procedere alla posa sarà necessario creare al piede e in testa al pendio delle trincee di ancoraggio, di profondità non inferiore a  $30 \text{ cm}$ . La georete dovrà poi essere fissata in una delle due trincee con 1 picchetto per metro e potrà essere stesa indifferentemente dall'alto verso il basso o viceversa; dovrà essere

posata nel senso della corrente con una sovrapposizione minima della georete di monte sulla georete di valle di 15 cm. La fascia di sovrapposizione dovrà essere fissata con 1 picchetto per metro, mentre dovranno essere previsti in media 3 o 4 picchetti intermedi per metro quadrato di superficie: il numero di picchetti intermedi dovrà essere portato ad una densità di 1 picchetto per metro quadrato in condizioni particolarmente sfavorevoli. I bordi liberi dovranno essere fissati con 1 picchetto per metro.

#### **Prove di accettazione e controllo**

L'Impresa, prima dell'inizio dei lavori, dovrà presentare all'Ufficio di Direzione Lavori i certificati rilasciati dal Costruttore che attestino i quantitativi acquistati dall'Impresa e la rispondenza del materiale ai requisiti sopra indicati ed alle prescrizioni progettuali. Prima dell'esecuzione dei lavori l'Ufficio di Direzione Lavori verificherà comunque la rispondenza del materiale ai requisiti prescritti, prelevando dei campioni di materiale in quantità tale da poter effettuare almeno una serie di prove di controllo ogni 1000 metri quadrati di telo da posare e almeno una per quantità globale inferiore. Se i risultati delle prove di laboratorio non rispetteranno i limiti prescritti, il materiale cui la prova si riferisce verrà scartato.

Di tutte le operazioni di controllo, di prelievo e di verifica verranno redatti appositi verbali firmati in contraddittorio con l'Impresa; in mancanza di tali verbali, l'opera non potrà essere collaudata.

### **8.3 Geogriglia tridimensionale antiscivolamento**

#### **Generalità**

Le geogriglie tridimensionali antiscivolamento verranno utilizzate sulle scarpate arginali a fiume come rinforzo antiscivolamento di strati di terreno riportati su superfici lisce inclinate.

#### **Caratteristiche dei materiali**

La geogriglia tridimensionale dovrà essere realizzata in fibre di poliestere (PET) ad elevato modulo, coperte con rivestimento polimerico inerte, resistente ai raggi UV e a tutti i microrganismi e sostanze chimiche normalmente presenti nel terreno. Le fibre longitudinali della geogriglia dovranno essere intrecciate con le fibre trasversali in modo da impedire lo spostamento delle stesse in corrispondenza dei nodi. Parte delle fibre trasversali avranno un andamento sinusoidale, sporgendo sia dal lato inferiore che da quello superiore, in modo che la griglia si trovi in posizione intermedia su uno spessore totale di 10 mm. Tale configurazione è necessaria per garantire la separazione della geogriglia dal piano d'appoggio e permettere l'incastro con il terreno di copertura.

La resistenza a trazione minima senza tolleranza a breve termine della geogriglia dovrà essere non inferiore a 60 kN/m nella direzione longitudinale, cui dovrà corrispondere un allungamento non superiore al 12,5%. Tali valori dovranno essere verificati per tutti i campioni di geogriglia testati secondo la norma UNI EN ISO 10319.

La resistenza caratteristica a trazione longitudinale, ridotta per effetto della deformazione viscosa (creep) a 114 anni, dovrà essere non inferiore a 37,5 kN/m. La geogriglia sottoposta al 50% della tensione nominale (30 kN/m) dovrà avere una deformazione a breve termine non superiore al 7,5%, mentre la deformazione per effetto del creep, differenza tra la deformazione dopo un giorno e quella a 114 anni, non dovrà superare il 0,7%. Per avallare questi valori il produttore dovrà presentare una certificazione emessa da un istituto accreditato indipendente che riporti le curve isocrone della geogriglia fino alla durata di 114 anni (1.000.000 di ore).

#### **Modalità esecutive**

La geogriglia tridimensionale dovrà essere posata al di sopra del geotessile non tessuto e fissata al piede e in testa in apposite trincee di ancoraggio di profondità non inferiore a 50 cm.

Dovrà essere posata nel senso della corrente con una sovrapposizione minima di 15 cm.

#### **Prove di accettazione e controllo**

L'Impresa, prima dell'inizio dei lavori, dovrà presentare all'Ufficio di Direzione Lavori i certificati rilasciati dal Costruttore che attestino i quantitativi acquistati dall'Impresa e la rispondenza del materiale ai requisiti sopra indicati ed alle prescrizioni progettuali. Prima dell'esecuzione dei lavori l'Ufficio di Direzione Lavori verificherà comunque la rispondenza del materiale ai requisiti prescritti, prelevando dei campioni di materiale in quantità tale da poter effettuare almeno una serie di prove di controllo ogni 1000 metri

quadrati di telo da posare e almeno una per quantità globale inferiore. Se i risultati delle prove di laboratorio non rispetteranno i limiti prescritti, il materiale cui la prova si riferisce verrà scartato.

Di tutte le operazioni di controllo, di prelievo e di verifica verranno redatti appositi verbali firmati in contraddittorio con l'Impresa; in mancanza di tali verbali, l'opera non potrà essere collaudata.

Ogni rotolo dovrà avere un'etichetta identificativa secondo la norma UNI EN ISO 10320 con relativo codice del lotto di produzione del materiale fornito.

Il produttore dovrà presentare un certificato di prova di trazione, rilasciato da un laboratorio accreditato per i geosintetici e basato su 5 campioni secondo la normativa UNI EN ISO 10319, per ogni lotto di produzione fornito. In mancanza di questi certificati, l'impresa appaltante dovrà far eseguire da un laboratorio accreditato, con le stesse modalità, le prove di trazione su campioni prelevati in cantiere dietro indicazione ed in presenza della Direzione Lavori per la prima fornitura di materiale fino a 5.000 m<sup>2</sup>. Oltre questa quantità, e per ogni fornitura successiva di geogriglia, per lotti singoli fino a 10.000 m<sup>2</sup>, l'impresa dovrà presentare un ulteriore certificato di prova di trazione. Il prelievo e l'onere delle prove saranno a carico dell'impresa appaltante, che dovrà mettere a disposizione i mezzi necessari ed il personale idoneo ad effettuare tali operazioni

Il materiale dovrà essere marcato CE in conformità alla normativa europea ed il produttore dovrà possedere la certificazione EN ISO 9001:2000.

## **8.4 Geomembrane impermeabili**

### **Generalità**

Le geomembrane impermeabili saranno utilizzate laddove risulti necessario impedire un moto di filtrazione all'interno dei rilevati arginali.

Le geomembrane andranno posate dove espressamente indicato dai disegni di progetto o dall'Ufficio di Direzione Lavori.

### **Caratteristiche dei materiali**

La geomembrana impermeabile sarà costituita da una armatura tessuta in polietilene ad alta densità (HDPE) laminata su entrambi i lati con polietilene a bassa densità (LDPE). La geomembrana dovrà essere resistente ai microrganismi ed alle sostanze chimiche normalmente presenti nei terreni.

La resistenza a trazione a breve termine dovrà essere pari a 28,0 kN/m nella direzione longitudinale ed a 26,0 kN/m nella direzione trasversale, cui dovrà corrispondere un allungamento non superiore al 30,0% ed al 24,0% rispettivamente (UNI EN ISO 10319).

Lo spessore dovrà essere pari a circa 0,60 mm (UNI EN 1849/2).

La resistenza al punzonamento CBR dovrà essere pari a 4,3 kN (UNI EN ISO 12236), e la resistenza al taglio delle giunzioni pari a 960 N (UNI EN ISO 12317-2).

La permeabilità ai liquidi dovrà essere minore di  $1 \times 10^{-6} \text{ m}^3/\text{m}^2\text{d}$  (EN ISO 14150), mentre la permeabilità ai gas dovrà essere  $< 40 \times 10^{-6} \text{ m}^3/\text{m}^2\text{d}$  (ASTM D 1434).

La resistenza ai raggi UV dovrà essere pari a 700 kLy.

Su tutti i valori indicati è ammessa una tolleranza del 10%.

### **Modalità esecutive**

Il terreno di posa dovrà essere il più possibile pulito da oggetti appuntiti o sporgenti, come arbusti, rocce od altri materiali in grado di produrre lacerazioni e dovrà essere rivestito con uno strato in tessuto non tessuto di peso unitario non inferiore a 500 g/m<sup>2</sup>.

La geomembrana dovrà essere posata al di sopra del geotessile non tessuto e fissata al piede e in testa in apposite trincee di ancoraggio di profondità non inferiore a 50 cm, seguendo le indicazioni progettuali e le procedure fornite dal produttore.

I teli, se non previsto diversamente dall'Ufficio di Direzione Lavori, andranno collegati mediante saldatura meccanica sul posto. Il telo da saldare andrà steso sopra il telo già posato e i due lembi andranno giuntati mediante cucitrice manuale; terminata questa operazione, il telo superiore verrà ribaltato in modo da risultare nella corretta posizione e la giunzione verrà sigillata con mastice bituminoso, o giunzione con nastri bituminosi mono o bi-adesivi di almeno 10 cm di larghezza.

### **Prove di accettazione e controllo**

L'Impresa, prima dell'inizio dei lavori, dovrà presentare all'Ufficio di Direzione Lavori i certificati rilasciati dal Costruttore che attestino i quantitativi acquistati dall'Impresa e la rispondenza del materiale ai requisiti sopra indicati ed alle prescrizioni progettuali. Prima dell'esecuzione dei lavori l'Ufficio di Direzione Lavori verificherà comunque la rispondenza del materiale ai requisiti prescritti, prelevando dei campioni di materiale in quantità tale da poter effettuare almeno una serie di prove di controllo ogni 1000 metri quadrati di telo da posare e almeno una per quantità globale inferiore. Se i risultati delle prove di laboratorio non rispetteranno i limiti prescritti, il materiale cui la prova si riferisce verrà scartato.

Di tutte le operazioni di controllo, di prelievo e di verifica verranno redatti appositi verbali firmati in contraddittorio con l'Impresa; in mancanza di tali verbali, l'opera non potrà essere collaudata.

## **9. Opere in verde**

### **9.1 Generalità**

#### **Generalità**

Prima dell'inizio delle operazioni di sistemazione a verde, l'Impresa dovrà eseguire, con terreno agrario, le eventuali riprese di erosioni che si fossero nel contempo verificate; le riprese saranno profilate con l'inclinazione fissata dalle modine delle scarpate.

L'Impresa non potrà modificare i piani inclinati degli scavi e dei rilevati che, anche dopo il rivestimento del manto vegetale, dovranno risultare perfettamente regolari e privi di buche, pedate od altro, compiendo a sua cura e spese, durante l'esecuzione dei lavori, e fino al collaudo, le riprese occorrenti per ottenere, nelle scarpate, una perfetta sistemazione.

In particolare, si prescrive che, nell'esecuzione dei lavori di impianto, l'Impresa debba procedere in modo da non danneggiare i cigli del rilevato, mantenendo le scarpate con l'inclinazione posseduta ed evitando qualsiasi alterazione, anche prodotta dal pedomamento degli operai.

#### **Accantonamento degli strati fertili di suolo e del materiale di scavo**

Nel caso in cui il progetto preveda dei movimenti di terra, l'Appaltatore è tenuto a rimuovere preventivamente i materiali estranei (macerie, plastica, vetro, materiale metallico, liquidi inquinanti, ecc.) e la vegetazione esistente (manto erboso, foglie, ecc.) per uno spessore di 3-5 cm.

I materiali di risulta e l'eccedenza di terreno che non vengono reimpiegati in cantiere, dovranno essere allontanati e portati alle Pubbliche Discariche o in altre aree attrezzate.

La rimozione del suolo dovrà avvenire quando quest'ultimo si trova "in tempera" onde evitare costipamenti dello stesso, inoltre si dovrà aver cura di eliminare i materiali inerti, i rifiuti affioranti, o il terreno agronomicamente inadatto a giudizio della Direzione Lavori, emerso con i movimenti di terra. La terra di coltivo dovrà essere accatastata in cantiere o in aree limitrofe autorizzate, previo accordo con la Direzione Lavori, dovrà essere ammucciata in cumuli separati a seconda delle caratteristiche chimico-fisiche. Il terreno dovrà essere accatastato in mucchi non costipati, per evitare di danneggiare la struttura e dovrà avere una larghezza di base di 3 m con una altezza non superiore ad 1,5 m, in modo da permettere il deflusso delle acque.

I cumuli non devono essere di intralcio e non devono essere posti ad una distanza dagli alberi inferiore alla proiezione della loro chioma integra aumentata di 1 m e a non meno di 1,5 m dagli arbusti

#### **Difesa della parte epigea degli alberi e arbusti esistenti**

Le superfici vegetali da conservare devono essere recintate, onde impedire danni provocati durante i lavori (rottura del manto erboso, escoriazioni del tronco, rottura di rami, ecc...), con una rete da cantiere in plastica o altra recinzione invalicabile alta almeno 150 cm, che circondi su tutti i lati la vegetazione, da porre oltre la proiezione della chioma integra degli alberi più esterni aumentata di 1 m, ridotta a 3 m dal fusto se la Direzione Lavori lo ritenga indispensabile, e ad almeno 1,5 m dalla proiezione della chioma integra degli arbusti, ridotta ad 1 m dal fusto o ceppaia degli arbusti, se la Direzione Lavori lo ritiene indispensabile.

Nel caso di alberi isolati questi andranno recintati su tutti i lati come precedentemente indicato. Nel caso in cui la Direzione Lavori, ritenga che non vi sia spazio sufficiente per la recinzione, il tronco degli alberi dovrà

essere protetto mediante una incamiciatura di tavole di legno di almeno 3 m di altezza, su tutti i lati, con spessore di almeno 3-5 cm, saldamente unite fra loro e al fusto a cui sono avvicinate con interposizione di materiale cuscinetto (gomma), facendo attenzione a non appoggiare le tavole direttamente sulle radici.

I rami o le branche più piccole, che interferiscono con i lavori, dovranno essere sollevati o piegati fino a quanto consenta la flessibilità del legno senza provocarne lo schianto alla creazione di crepe.

Le parti della pianta piegate andranno fissate con funi di diametro adeguato al peso della chioma da sostenere, avendo cura di interporre del materiale cuscinetto nei punti di legatura. Appena sono terminati i lavori, o nel caso di lunghe sospensioni, le legature andranno rimosse e portate in pubblica discarica. Alla ripresa dei lavori, le legature dovranno essere ripristinate nuovamente.

E' fatto divieto l'inserimento nel tronco o nei rami di chiodi, arpioni o altro; come anche la legatura con corde o cavi di varia natura senza apposita protezione con materiale cuscinetto.

Nel caso in cui uno o più alberi si vengano a trovare isolati o ai margini di un gruppo, a seguito di un disboscamento, esposti improvvisamente alle radiazioni solari, devono essere protetti tramite fasciatura del tronco e dei rami principali con juta o lino.

Gli impianti di riscaldamento del cantiere dovranno essere posizionati ad una distanza minima di 10 m dalla proiezione della chioma integra degli alberi e arbusti più esterni.

### **Difesa della parte ipogea degli alberi esistenti**

#### **a) Difesa degli alberi dal transito di veicoli da cantiere**

Nel caso in cui sia indispensabile, a giudizio della Direzione Lavori, transitare con dei veicoli ad una distanza inferiore alla proiezione della chioma integra aumentata di 1 m, e non vi siano strade pavimentate, il terreno deve essere ricoperto uniformemente con uno strato di materiale drenante (esempio sabbia) con uno spessore minimo di 20 cm, sul quale andranno fissate tavole in legno. Al termine del transito dei veicoli si deve rimuovere al più presto tutto il materiale protettivo e deve essere eseguita una leggera scarificazione manuale del suolo, avendo cura di non ledere le radici.

#### **b) Difesa degli alberi dai ricarichi di terreno**

Nel caso il progetto preveda attorno agli alberi dei ricarichi di terra superiore agli 8 – 10 cm, questi verranno eseguiti rispettando un sufficiente scambio gassoso delle radici. A tal fine si realizza un settore uniforme di aerazione (ad esempio con pietrisco, ghiaia grossa, ecc.) su tutta la superficie interessata dalla proiezione della chioma integra aumentata di 1 m; tranne la zona di 80 cm prospiciente il tronco dove andrà posizionata argilla espansa (LECA diametro 2-3 cm), in mezzo a questo orizzonte dovranno essere posti a raggiera dei tubi di drenaggio che si collegheranno, ancora protetti da uno strato di ciottoli, con l'orizzonte definitivo del terreno. In alternativa si potrà posare sullo strato di ghiaia un telo di tessuto non tessuto di almeno 250 gr/m<sup>2</sup>. Successivamente si dovrà realizzare il riempimento usando terreno estremamente poroso. Prima della ricarica del suolo, devono essere asportati eventuali tappeti erbosi, foglie o altro materiale organico, per evitarne la fermentazione. Al termine di questo lavoro si dovrà recintare temporaneamente l'area come sopra indicato per evitare il costipamento del riporto.

#### **c) Difesa degli alberi da abbassamenti di terreno**

Nel caso il progetto preveda un abbassamento del terreno, il livello deve essere lasciato costante per un intorno di almeno 1 m oltre la proiezione della chioma dell'albero integro, per salvaguardare le radici.

#### **d) Difesa degli alberi da scavi**

Gli scavi saranno eseguiti ad una distanza pari alla proiezione della chioma dell'albero integro aumentata di 1 m, in casi particolari in cui la Direzione Lavori lo ritenga necessario si possono eseguire scavi a distanze inferiori, ma comunque a non meno di 3 m dal tronco, eseguendo gli scavi a mano ed avendo cura di non danneggiare le radici più grosse (oltre i 5 cm di diametro).

Le radici rotte devono essere immediatamente recise con un taglio netto, eseguito con utensili affilati e disinfettati (soluzione con sali di ammonio quaternari o simili). Le radici non devono restare esposte all'atmosfera per più di 48 ore, nella fase vegetativa e una settimana nel periodo di riposo vegetativo. Per tempi di esposizione più lunghi occorre proteggere le rizosfere esposte tramite teli di juta grossa o con doppio strato di cartoni da mantenere entrambi sempre umidi.

Per gli scavi di lunga durata, la stagione vegetativa precedente l'inizio dei lavori, si deve realizzare una cortina protettiva delle radici, nel caso in cui lo scavo non vada oltre la proiezione della chioma dell'albero integro aumentata di 1 m. Tale cortina verrà scavata a mano a partire dalla parete della futura fossa per uno spessore di 50 cm, che comunque non incida in un intorno minimo di 3 m dal tronco dell'albero. Tale

trincea dovrà avere una profondità di 30 cm sotto il fondo della futura fossa ma non superare comunque i 2,5 m.

Nel lato della cortina verso il tronco le radici devono essere rifilate come esposto in precedenza, nel lato opposto si deve realizzare una solida armatura, composta da pali di legno su cui si fissa una rete metallica alla quale viene assicurata una tela di sacco.

Infine, lo scavo dovrà essere riempito con una miscela di compost, sabbia e torba. Fino all'apertura del cantiere e durante tutti i lavori questa cortina deve essere mantenuta costantemente umida. Nel caso in cui la Direzione Lavori lo ritenga necessario si procederà all'ancoraggio dell'albero prima dell'inizio degli scavi per la cortina.

#### **e) Difesa degli alberi da manufatti**

Nel caso il progetto preveda la costruzione di un manufatto, muro o altra struttura ad una distanza inferiore alla proiezione della chioma integra aumentata di 1 m, ma comunque a non meno di 3 m dal tronco, si dovranno realizzare fondamenta discontinue su plinti distanti tra loro non meno di 2 m, adeguandosi per evitare le radici più grosse. Durante i lavori dovranno essere seguite le prescrizioni indicate precedentemente.

#### **f) Difesa degli alberi da abbassamento della falda freatica**

Nel caso in cui i lavori di cantiere provochino un abbassamento della falda freatica, che si prolunghi per più di 2 settimane, tranne il periodo invernale, gli alberi dovranno essere irrigati con almeno 200 l d'acqua l'uno ad intervalli settimanali, tenendo conto anche delle precipitazioni naturali.

## **9.2 Preparazione del terreno**

### **Caratteristiche dei materiali**

La materia da usarsi per il rivestimento delle scarpate dei rilevati dovrà essere terreno agrario, vegetale, proveniente da scotico di aree a destinazione agraria da prelevarsi fino alla profondità massima di 1 metro. Dovrà essere a reazione neutra, sufficientemente dotato di sostanza organica e di elementi nutritivi, di medio impasto e comunque adatto a ricevere una coltura erbacea o arbustiva permanente; esso dovrà risultare privo di ciottoli, detriti, radici ed erbe infestanti.

I concimi minerali semplici o complessi usati per le concimazioni dovranno essere di marca nota sul mercato nazionale, avere titolo dichiarato ed essere conservati negli involucri originali della fabbrica.

### **Modalità esecutive**

Prima di effettuare qualsiasi impianto, o semina, l'Impresa dovrà effettuare una accurata lavorazione e preparazione agraria del terreno.

Sulle scarpate di rilevato la lavorazione del terreno dovrà avere il carattere di vera e propria erpicatura, eseguita però non in profondità, in modo da non compromettere la stabilità delle scarpate.

In pratica l'Impresa avrà cura di far lavorare il terreno a zappa, spianando eventuali leggere solcature, anche con l'eventuale riporto di terra vegetale, sì da rendere le superfici di impianto perfettamente profilate.

L'epoca di esecuzione dell'operazione è in relazione all'andamento climatico ed alla natura del terreno; tuttavia, subito dopo completata la profilatura delle scarpate, l'Impresa procederà senza indugio all'operazione di erpicatura, non appena l'andamento climatico lo permetta ed il terreno si trovi in tempera (40÷50% della capacità totale per l'acqua).

Con le operazioni di preparazione agraria del terreno, l'Impresa dovrà provvedere anche alla esecuzione di tutte le opere che si ritenessero necessarie per il regolare smaltimento delle acque di pioggia, come canalette in zolle, incigliature, od altro, per evitare il franamento delle scarpate o anche solo lo smottamento e la solcatura di esse.

Durante i lavori di preparazione del terreno, l'Impresa avrà cura di eliminare, dalle aree destinate agli impianti, tutti i ciottoli ed i materiali estranei che con le lavorazioni verranno portati in superficie.

Per le scarpate in scavo, la lavorazione del terreno, a seconda della consistenza del suolo potrà limitarsi alla creazione di buchette per la messa a dimora di piantine o talee, oppure alla creazione di piccoli solchetti, o gradoncini, che consentano la messa a dimora di piante o la semina di miscugli.

Qualsiasi opera del genere, tuttavia, sarà eseguita in modo tale da non compromettere la stabilità delle scarpate e la loro regolare profilatura.

In occasione del lavoro di erpicatura, e prima dell'impianto delle talee o delle piantine, l'Impresa dovrà



effettuare a sua cura e spese le analisi chimiche dei terreni in base alle quali eseguirà la concimazione di fondo, che sarà realizzata con la somministrazione di concimi minerali nei seguenti quantitativi:

- concimi fosfatici: titolo medio 18% - 0,8 N/m<sup>2</sup> (8 q per ettaro);
- concimi azotati: titolo medio 16% - 0,4 N/m<sup>2</sup> (4 q per ettaro);
- concimi potassici: titolo medio 40% - 0,3 N/m<sup>2</sup> (3 q per ettaro).

La somministrazione dei concimi minerali sarà effettuata in occasione della lavorazione di preparazione del terreno, di cui si è detto poco sopra.

Quando l'Ufficio di Direzione Lavori, in relazione ai risultati delle analisi dei terreni ed alle particolari esigenze delle singole specie di piante da mettere a dimora, ritenesse di variare tali proporzioni, l'Impresa sarà obbligata ad uniformarsi alle prescrizioni della medesima, senza che ciò costituisca titolo per indennizzi o compensi particolari.

Qualora il terreno risultasse particolarmente povero di sostanza organica, parte dei concimi minerali potrà essere sostituita da terricciati, o da letame ben maturo, da spandersi in modo uniforme sul terreno, previa rastrellatura di amminutamento e di miscelamento del letame stesso con la terra.

Ogni eventuale sostituzione dovrà essere autorizzata per iscritto dall'Ufficio di Direzione Lavori ed il relativo onere deve intendersi compreso nei prezzi unitari d'Elenco.

L'uso dei concimi fisiologicamente alcalini, o fisiologicamente acidi sarà consentito in terreni a reazione anomala, e ciò in relazione al pH risultante dalle analisi chimiche.

Oltre alla concimazione di fondo, l'Impresa dovrà effettuare anche le opportune concimazioni in copertura, impiegando concimi complessi e tenendo comunque presente che lo sviluppo della vegetazione e del manto di copertura dovrà risultare, alla ultimazione dei lavori ed alla data di collaudo, a densità uniforme, senza spazi vuoti o radure.

Le modalità delle concimazioni di copertura non vengono precisate lasciandone l'iniziativa all'Impresa, la quale è anche interessata all'ottenimento della completa copertura del terreno nel più breve tempo possibile e al conseguente risparmio dei lavori di risarcimento, diserbo, sarchiatura, ripresa di smottamenti ed erosioni, che risulterebbero più onerosi in presenza di non perfetta vegetazione, come pure ad ottenere il più uniforme e regolare sviluppo delle piante a portamento arbustivo.

I concimi usati, sia per la concimazione di fondo, sia per le concimazioni in copertura, dovranno venire trasportati in cantiere nella confezione originale della fabbrica e risultare comunque a titolo ben definito e, in caso di concimi complessi, a rapporto azoto-fosforo-potassio precisato.

Da parte dell'Ufficio di Direzione Lavori sarà consegnato all'Impresa un ordine di servizio nel quale saranno indicate le composizioni delle concimazioni di fondo, in rapporto al pH dei terreni, da impiegare nei vari settori costituenti l'appalto.

Prima della esecuzione delle concimazioni di fondo, l'Impresa è tenuta a darne tempestivo avviso all'Ufficio di Direzione Lavori, onde questa possa disporre per eventuali controlli d'impiego delle qualità e dei modi di lavoro.

Lo spandimento dei concimi dovrà essere effettuato esclusivamente a mano, con l'impiego di mano d'opera pratica e capace, in maniera da assicurare la maggiore uniformità nella distribuzione.

Per le scarpate in scavo sistemate con piantagioni, la concimazione potrà essere localizzata.

Nella eventualità che lo spessore della terra vegetale e la sua natura non dessero garanzia di buon attecchimento e successivo sviluppo delle piantagioni, l'Impresa è tenuta ad effettuare la sostituzione del materiale stesso con altro più adatto alle esigenze dei singoli impianti.

Resta d'altronde stabilito che di tale eventuale onere l'Impresa ha tenuto debito conto nella offerta di ribasso.

### **9.3 Messa a dimora di talee e piantine**

#### **Caratteristiche dei materiali**

Il materiale vivaistico potrà provenire da qualsiasi vivaio, purché l'Impresa dichiari la provenienza e questa venga accettata dall'Ufficio di Direzione Lavori, previa visita ai vivai di provenienza. Le piantine e le talee dovranno essere immuni da qualsiasi malattia parassitaria. Le talee dovranno risultare allo stato verde e di taglio fresco, tale da garantire il ripollonamento, con diametro minimo di 3 cm. Il taglio delle talee dovrà avvenire esclusivamente nel periodo del riposo vegetativo autunnale, oppure nel periodo primaverile prima della sfioritura. Le talee preparate nel periodo autunnale potranno essere conservate fino alla fine

dell'inverno purché immagazzinate in luogo fresco; qualora, per necessità di cantiere, il deposito dovesse continuare anche durante il periodo vegetativo, le talee dovranno essere conservate in locali frigoriferi od immerse in acqua fredda (<15°C) e corrente.

L'acqua da utilizzare per l'annaffiamento e la manutenzione non dovrà contenere sostanze inquinanti e sali nocivi oltre i limiti di tolleranza di fitotossicità relativa.

Devono essere individuate le fonti di approvvigionamento e stabiliti gli oneri relativi.

Le talee preparate durante la primavera dovranno essere utilizzate nell'arco di tempo massimo di una settimana dal taglio e, in ogni caso, protette accuratamente contro l'essiccamento durante le fasi di deposito e di trasporto sul cantiere tramite l'utilizzo di teloni e/o l'irrorazione con acqua.

Nel caso di specie arbustive o di alberi giovani con diametro del tronco inferiore a 8÷10 cm, le talee andranno tagliate a livello del suolo. Il taglio delle verghe dovrà essere liscio e della minor superficie possibile, andrà escluso il taglio con l'accetta.

### **Modalità esecutive**

Per la piantagione delle talee, o delle piantine, l'Impresa eseguirà i lavori nel periodo di riposo vegetativo, che va, indicativamente, dal tardo autunno all'inizio della primavera; il periodo delle lavorazioni potrà variare a seconda delle situazioni climatiche stagionali. Resta comunque a carico dell'Impresa la sostituzione delle fallanze o delle piantine che per qualsiasi ragione non avessero attecchito.

Prima dell'inizio dei lavori d'impianto, da parte dell'Ufficio di Direzione Lavori sarà consegnato all'Impresa un ordine di servizio nel quale saranno indicate le varie specie da impiegare nei singoli settori di impianto.

Quando venga ordinata dall'Ufficio di Direzione Lavori (con ordine scritto) la messa a dimora a distanze diverse da quelle fissate in progetto, si terrà conto, in aumento o in diminuzione ai prezzi di Elenco, della maggiore o minore quantità di piante adoperate, restando escluso ogni altro compenso all'Impresa.

In particolare, sulle scarpate degli scavi, il piantamento potrà essere effettuato, secondo le prescrizioni dell'Ufficio di Direzione Lavori, anche solo limitatamente allo strato di terreno superiore, compreso tra il margine del piano di campagna ed una profondità variabile intorno a circa 80 cm, in modo che lo sviluppo completo delle piantine a portamento strisciante, con la deflessione dei rami in basso, possa ricoprire la superficie sottostante delle scarpate ove il terreno risulta sterile.

L'impianto delle erbacee potrà essere fatto con l'impiego di qualsiasi macchina oppure anche con il semplice piolo.

Per l'impianto delle specie a portamento arbustivo, l'Impresa avrà invece cura di effettuare l'impianto in buche preventivamente preparate con le dimensioni più ampie possibili, tali da poter garantire, oltre ad un più certo attecchimento, anche un successivo sviluppo regolare e più rapido.

Prima della messa a dimora delle piantine a radice nuda, l'Impresa avrà cura di regolare l'apparato radicale, rinfrescando il taglio delle radici ed eliminando le ramificazioni che si presentassero appassite, perite od eccessivamente sviluppate, impiegando forbici a doppio taglio ben affilate. Sarà inoltre cura dell'Impresa di adottare la pratica "dell'imbozzinatura" dell'apparato radicale, impiegando un miscuglio di terra argillosa e letame bovino debitamente diluito in acqua.

L'operazione di riempimento della buca dovrà essere fatta in modo tale da non danneggiare le giovani piantine e, ad operazione ultimata, il terreno attorno alla piantina non dovrà mai formare cumulo; si effettuerà invece una specie di vaso allo scopo di favorire la raccolta e la infiltrazione delle acque di pioggia.

L'Impresa avrà cura di approntare a piè d'opera il materiale vivaistico perfettamente imballato, in maniera da evitare fermentazioni e disseccamenti durante il trasporto. In ogni caso le piantine o talee disposte negli imballaggi, qualunque essi siano, ceste, casse, involucri di ramaglie, iute, ecc., dovranno presentarsi in stato di completa freschezza e con vitalità necessarie al buon attecchimento; quindi, dovranno risultare bene avvolte e protette da muschio, o da altro materiale, che consenta la traspirazione e respirazione, e non eccessivamente stipate e compresse.

Nell'eventualità che per avverse condizioni climatiche le piantine o talee, approvvigionate a piè d'opera, non potessero essere poste a dimora in breve tempo, l'Impresa avrà cura di liberare il materiale vivaistico ponendolo in opportune tagliole, o di provvedere ai necessari annacquamenti, evitando sempre che si verifichi la pregermogliazione delle talee o piantine.

In tale eventualità le talee, o piantine, dovranno essere escluse dal piantamento.

Nella esecuzione delle piantagioni, le distanze fra le varie piante o talee, indicate precedentemente,

dovranno essere rigorosamente osservate.

### Prove di accettazione e controllo

L'Impresa secondo la sua piena responsabilità potrà utilizzare piante non provenienti da vivaio e/o di particolare valore estetico unicamente se indicate in progetto e/o accettate dall'Ufficio di Direzione Lavori. In particolare, l'Impresa curerà che le zolle e le radici delle piante che non possono essere immediatamente messe a dimora non subiscano ustioni e mantengano il tenore di umidità adeguato alla loro buona conservazione.

Prima dell'esecuzione dei lavori dall'Ufficio di Direzione Lavori controllerà la corrispondenza dei materiali a quanto prescritto in precedenza mediante prelievo di campioni. Durante l'esecuzione dei lavori controllerà altresì la correttezza dei metodi di lavoro.

L'Impresa, peraltro, deve garantire, indipendentemente dai materiali forniti e dal periodo delle lavorazioni, il completo attecchimento delle piantine, delle talee, o delle coltri erbose. Qualora ciò non dovesse verificarsi, l'Impresa, a sua cura e spese, è obbligata a ripetere a tutte le operazioni necessarie perché avvenga l'attecchimento.

## 9.4 Semine

### Caratteristiche dei materiali

Per il seme l'Impresa è libera di approvvigionarsi dalle ditte specializzate di sua fiducia; dovrà però dichiarare il valore effettivo o titolo della semenza, oppure separatamente il grado di purezza ed il valore germinativo.

L'Impresa dovrà fornire sementi selezionate e rispondenti esattamente a genere, specie e varietà richieste, sempre nelle confezioni originali sigillate e munite di certificato di identità ed autenticità con l'indicazione del grado di purezza e di germinabilità e della data di confezionamento e di scadenza stabiliti dalle leggi vigenti sulla certificazione E.N.S.E. (Ente Nazionale Sementi Elette)

Qualora il valore reale del seme fosse di grado inferiore a quello riportato dalle tavole della Marchettano, l'Impresa sarà tenuta ad aumentare proporzionalmente la quantità di seme da impiegare per unità di superficie.

L'Ufficio di Direzione Lavori, a suo giudizio insindacabile, potrà rifiutare partite di seme con valore reale inferiore al 20% rispetto a quello riportato dalle tavole della Marchettano nella colonna "buona semenza" e l'Impresa dovrà sostituirle con altre che rispondano ai requisiti voluti.

Nel caso di semina potenziata vale quanto riportato al Capo II-punto 12.4

### Modalità esecutive

A parziale modifica di quanto prescritto in precedenza per le concimazioni, all'atto della semina l'Impresa dovrà effettuare la somministrazione dei concimi fosfatici o potassici, nei quantitativi sopra indicati.

I concimi azotati invece dovranno venire somministrati a germinazione già avvenuta.

Prima della semina, e dopo lo spandimento dei concimi, il terreno dovrà venire erpicato con rastrello a mano per favorire l'interramento del concime.

Il quantitativo di seme da impiegarsi per ettaro di superficie di scarpate è prescritto in 0,12 N (120 kgf). I miscugli di sementi, da impiegarsi nei vari tratti da inerbiare, risultano dalla tabella alla pagina seguente.

In particolare, dei vari miscugli riportati nella tabella sarà impiegato il 3° miscuglio la cui composizione è di seguito caratterizzata.

Specie	Tipo di miscuglio				
	1°	2°	3° (N/m <sup>2</sup> )	4°	5°
Lolium italicum					
o Lolium perenne	-	0,023	0,014	0,030	-
Arrhenatherum elatius	0,030	-	-	-	0,020
Dactylis glomerata	0,003	0,025	0,014	0,012	-
Trisetum flavescens	0,007	0,005	0,003	-	-
Festuca pratensis	-	-	0,028	0,020	-
Festuca rubra	0,010	0,007	0,009	0,006	-
Festuca Ovina	-	-	-	-	0,006
Festuca heterophylla	-	-	-	-	0,009

Phleum pratense	-	0,007	0,007	0,012	-
Alopecurus pratensis	-	0,012	0,011	0,016	-
Cynosurus cristanus	-	-	-	-	0,003
Poa pratensis	0,003	0,023	0,018	0,004	0,002
Agrostis alba	-	0,006	0,004	0,004	-
Anthoxanthum odoratum	-	-	-	-	1,000
Bromus erectus	-	-	-	-	0,015
Bromus inermis	0,040	-	-	-	0,012
Trifolium pratense	0,008	0,005	0,006	0,004	-
Trifolium repens	-	0,007	0,004	-	-
Trifolium hybridum	-	-	-	0,006	-
Medicago lupulina	0,003	-	-	-	0,006
Onobrychis sativa	-	-	-	-	0,010
Anthyllis vulneraria	0,010	-	-	-	0,003
Lotus corniculatus	0,006	-	0,002	0,006	0,003
Sommano: (N)	0,120	0,120	0,120	0,120	0,120

(kgf/ha)

Lolium italicum					
o Lolium perenne	-	23	14	30	-
Arrhenatherum elatius	30	-	-	-	20
Dactylis glomerata	3	25	14	12	-
Trisetum flavescens	7	5	3	-	-
Festuca pratensis	-	-	28	20	-
Festuca rubra	10	7	9	6	-
Festuca Ovina	-	-	-	-	6
Festuca heterophilla	-	-	-	-	9
Phleum pratense	-	7	7	12	-
Alopecurus pratensis	-	12	11	16	-
Cynosurus cristanus	-	-	-	-	3
Poa pratensis	3	23	18	4	2
Agrostis alba	-	6	4	4	-
Anthoxanthum odoratum	-	-	-	-	1
Bromus erectus	-	-	-	-	15
Bromus inermis	40	-	-	-	12
Trifolium pratense	8	5	6	4	-
Trifolium repens	-	7	4	-	-
Trifolium hybridum	-	-	-	6	-
Medicago lupulina	3	-	-	-	6
Onobrychis sativa	-	-	-	-	10
Anthyllis vulneraria	10	-	-	-	3
Lotus corniculatus	6	-	2	6	3
Sommano: (kgf)	120	120	120	120	120

Prima dell'esecuzione dei lavori di inerbimento, da parte dell'Ufficio di Direzione Lavori sarà consegnato all'Impresa un ordine di servizio, nel quale sarà indicato il tipo di miscuglio da impiegarsi nei singoli tratti da inerbire.

Ogni variazione nella composizione dei miscugli dovrà essere ordinata per iscritto dall'Ufficio di Direzione Lavori.

Prima dello spandimento del seme, l'Impresa è tenuta a darne tempestivo avviso all'Ufficio di Direzione Lavori, affinché questa possa effettuare l'eventuale prelevamento di campioni e possa controllare la quantità e i metodi di lavoro.

L'Impresa è libera di effettuare le operazioni di semina in qualsiasi stagione, restando a suo carico le eventuali operazioni di risemina nel caso che la germinazione non avvenisse in modo regolare ed uniforme. La semina dovrà venire effettuata a spaglio a più passate per gruppi di semi di volume e peso quasi uguali, mescolati fra loro, e ciascun miscuglio dovrà risultare il più possibile omogeneo.

Lo spandimento del seme dovrà effettuarsi sempre in giornate senza vento.

La ricopertura del seme dovrà essere fatta mediante rastrelli a mano e con erpice a sacco. Dopo la semina il terreno dovrà venire battuto col rovescio della pala, in sostituzione della normale operazione di rullatura. Analoga operazione sarà effettuata a germinazione avvenuta.

Le scarpate in rilievo o in scavo potranno venire sistemate mediante una semina eseguita con particolare attrezzatura a spruzzo, secondo le prescrizioni dell'Ufficio di Direzione Lavori e dove questa, a suo giudizio insindacabile, lo riterrà opportuno. La miscela da irrorare mediante seminatrici con sistemi a pressione sarà composta da un miscuglio di sementi, concime organico, collanti e sostanze miglioratrici del terreno. Saranno impiegati gli stessi quantitativi di sementi e di concime sopra riportati, mentre i collanti dovranno essere in quantità sufficiente per ottenere l'aderenza dei semi e del concime alle pendici delle scarpate.

Dopo eseguito l'impianto, e fino ad intervenuto favorevole collaudo definitivo delle opere, L'Impresa è tenuta ad effettuare tutte le cure colturali che di volta in volta si renderanno necessarie, come sostituzione di fallanze, potature, diserbi, sarchiature, concimazioni in copertura, sfalci, trattamenti antiparassitari, ecc., nel numero e con le modalità richiesti per ottenere le scarpate completamente rivestite dal manto vegetale.

Dal momento della consegna l'Impresa dovrà effettuare gli sfalci periodici dell'erba esistente sulle aree da impiantare e sulle aree rivestite con zolle di prato. L'operazione dovrà essere fatta ogni qual volta l'erba stessa abbia raggiunto un'altezza media di cm 35.

L'erba sfalcata dovrà venire prontamente raccolta da parte dell'Impresa e allontanata entro 24 ore dallo sfalcio, con divieto di formazione di cumuli da caricare.

La raccolta ed il trasporto dell'erba e del fieno dovranno essere eseguiti con la massima cura, evitando la dispersione e pertanto ogni automezzo dovrà avere il carico ben sistemato e dovrà essere munito di reti di protezione del carico stesso.

È compreso nelle cure colturali anche l'eventuale annacquamento di soccorso delle piantine in fase di attecchimento, e pertanto nessun compenso speciale, anche per provvista e trasporto di acqua, potrà per tale operazione essere richiesto dall'Impresa, oltre quanto previsto nei prezzi di Elenco.

#### **Prove di accettazione e controllo**

Prima dell'esecuzione dei lavori l'Ufficio di Direzione Lavori controllerà la corrispondenza dei materiali a quanto prescritto in precedenza mediante prelievo di campioni. Durante l'esecuzione dei lavori controllerà altresì la correttezza dei metodi di lavoro.

L'Impresa, peraltro, deve garantire, indipendentemente dai materiali forniti e dal periodo delle lavorazioni, il completo attecchimento delle coltri erbose, che dovranno risultare prive di alcun tipo di vegetazione infestante o comunque diverso da quanto seminato. Qualora, in sede di collaudo, tali condizioni non dovesse verificarsi, l'Impresa, a sua cura e spese, è obbligata a ripetere tutte le operazioni necessarie per ottenere le prescrizioni di cui sopra.

### **9.5 Formazione di prati**

Nella formazione dei vari tipi di prati sono compresi tutti gli oneri relativi alla preparazione del terreno, alla semina o alla piantagione e alle irrigazioni.

La formazione dei prati dovrà aver luogo dopo la messa a dimora di tutte le piante (in particolar modo di quelle arboree ed arbustive) previste in progetto e dopo la esecuzione degli impianti tecnici e delle eventuali opere murarie.

Terminate le operazioni di semina o di piantagione, il terreno deve essere immediatamente irrigato.

I vari tipi di prato dovranno presentarsi perfettamente inerbiti con le specie previste, con presenza di erbe infestanti e sassi non superiore ai limiti di tolleranza consentiti dal progetto, esenti da malattie, chiarie ed avvallamenti dovuti all'assestamento del terreno o ad altre cause.

Dopo la preparazione del terreno, l'area sarà, su indicazioni della Direzione Lavori, seminata con uniformità e rullata convenientemente ove la messa a dimora di piante lo permetta.

Le superfici da rivestire mediante semina, secondo le previsioni di progetto, dovranno essere preparate come descritto al precedente punto; la concimazione dovrà essere effettuata in due tempi: all'atto della semina dovranno essere somministrati i concimi fosfatici e potassici; i concimi azotati dovranno essere somministrati a germinazione avvenuta.

Si procederà quindi alla semina di un miscuglio di erbe da prato perenni con l'impiego di 300 kg di seme per

ettaro di superficie. Il miscuglio, sia di prato fiorito che di prato normale dovrà essere stato composto secondo le percentuali precisate in progetto e dovrà essere stato accettato dalla Direzione Lavori.

Il Contraente Generale dovrà comunicare alla Direzione Lavori la data della semina, affinché possano essere fatti i prelievi dei campioni di seme da sottoporre a prova e per il controllo delle lavorazioni.

Il Contraente Generale è libero di effettuare le operazioni di semina in qualsiasi stagione, restando a suo carico le eventuali operazioni di risemina nel caso che la germinazione non avvenisse in modo regolare ed uniforme. La semina dovrà essere effettuata a spaglio a più passate per gruppi di semi di volumi e peso quasi uguali, mescolati fra loro e ciascun miscuglio dovrà risultare il più possibile omogeneo.

Lo spandimento del seme dovrà effettuarsi sempre in giornate senza vento. Dopo la semina si deve provvedere alla compattazione del terreno per favorire l'adesione del seme al terreno. La ricopertura del seme dovrà essere fatta mediante rastrelli a mano con erpice a sacco nelle aree particolarmente intercluse. Dopo la semina il terreno dovrà essere rullato e l'operazione dovrà essere ripetuta a germinazione avvenuta.

Dopo che le superfici da idroseminare saranno state preparate, il Contraente Generale procederà all'inerbimento mediante idrosemina impiegando una speciale attrezzatura in grado di aspergere e distribuire a pressione di una miscela eterogenea a veicolo acquoso di seme, fertilizzante, collante ed acqua.

Tale attrezzatura, composta essenzialmente da un gruppo meccanico erogante, da un miscelatore-agitatore, da pompe, raccordi, manichette, lance, ecc., dovrà essere in grado di effettuare l'idrosemina in modo uniforme su tutte le superfici da idroseminare, qualunque sia l'altezza delle scarpate.

I materiali da impiegare dovranno essere sottoposti alla preventiva approvazione della Direzione Lavori che disporrà le prove ed i controlli ritenuti opportuni.

I miscugli di seme da spandere, aventi le caratteristiche previste dal progetto esecutivo, saranno impiegati nei quantitativi di minimo 400 kg/ha. Tale quantità potrà essere incrementata in relazione alle prescrizioni che la Direzione Lavori impartirà tratto per tratto, riservandosi inoltre di variare la composizione del miscuglio stesso, fermo restando il quantitativo totale di seme.

Dovrà essere impiegato fertilizzante ternario (PKN) a pronta, media e lenta cessione in ragione di 700 kg/ha.

Per il fissaggio della soluzione al terreno e per la protezione del seme, dovranno essere impiegati in alternativa 1200 kg/ha di fibre di cellulosa, oppure 150 kg/ha di collante sintetico, oppure altri materiali variamente composti che proposti dal Contraente Generale, dovranno essere preventivamente accettati dalla Direzione Lavori.

Si effettuerà l'eventuale aggiunta di essenze forestali alle miscele di sementi, quando previsto in progetto.

Anche per l'idrosemina il Contraente Generale è libero di effettuare il lavoro in qualsiasi stagione, restando a suo carico le eventuali operazioni di risemina nel caso che la germinazione non avvenga in modo regolare ed uniforme.

## **9.6 Messa a dimora di alberi e arbusti**

### **1. MATERIALE AGRARIO**

#### **a) Terreno di coltivo di riporto**

Il terreno di coltivo di riporto proposto dall'Appaltatore dovrà sempre essere approvato dalla Direzione Lavori, a tal fine l'Appaltatore ha l'obbligo di dichiarare alla Direzione Lavori il luogo di provenienza del terreno e di fornire un campione rappresentativo dello stesso. La Direzione Lavori ha facoltà di visitare preventivamente il sito di prelievo e di richiedere all'Appaltatore l'analisi del terreno, che dovrà essere eseguita secondo i metodi e i parametri normalizzati di prelievo e di analisi pubblicati dalla Società Italiana della Scienza del Suolo - S.I.S.S. Le spese dell'analisi sono a carico dell'appaltatore e quindi tali oneri s'intendono compresi nel prezzo di fornitura. Il terreno di coltivo di riporto dovrà provenire dagli strati superficiali del suolo, prelevato non oltre i primi 50-70 cm di profondità, dovrà essere privo di cotico e, se non diversamente specificato negli elaborati progettuali o dalla Direzione Lavori, dovrà avere una tessitura definita come "medio impasto" o "sabbioso-limoso".

Per buon terreno agrario deve intendere quello a:

scheletro (particelle > 2 mm.) < 5%;

limo < 40%

Rapporto argilla/sabbia 1: 2,5 -3

PH compreso fra 5.5 - 7;  
rapporto C/N compreso fra 3 - 15;  
sostanza organica (peso secco) > 1.5%.

La terra di coltivo dovrà essere priva di agenti patogeni, di semi infestanti e di sostanze tossiche per le piante.

#### **b) Substrati di coltivazione**

Con substrati di coltivazione si intendono materiali di origine minerale e/o vegetale utilizzati singolarmente o miscelati in proporzioni note per impieghi particolari e per ottenere un ambiente favorevole allo sviluppo degli apparati radicali, in particolare la presenza di adeguate concentrazioni di ossigeno nel suolo.

Per i substrati imballati le confezioni dovranno riportare quantità, tipo e caratteristiche del contenuto.

In mancanza delle suddette indicazioni sulle confezioni, o nel caso di substrati non confezionati, L'IMPRESA dovrà fornire, oltre ai dati sopra indicati, i risultati di analisi realizzate a proprie spese, secondo i metodi normalizzati dalla Società Italiana della Scienza del Suolo – S.I.S.S. per i parametri indicati dal Comune.

I substrati, una volta pronti per l'impiego, dovranno essere omogenei e i componenti distribuiti in proporzioni costanti all'interno della loro massa.

I substrati non confezionati o privi delle indicazioni sopra citate sulla confezione, potranno contenere anche altri componenti, in proporzioni note, tutti chiaramente specificati.

#### **c) Acqua per l'irrigazione**

L'acqua da impiegare per l'irrigazione non dovrà contenere sostanze inquinanti o nocive, dovrà presentare valori di salinità contenuta ( $EC < 0,75 \text{ dS/m}$  a  $25^\circ\text{C}$ ) e pH compreso tra 6 e 7,8. Le acque con un elevato quantitativo di sostanze in sospensione dovranno essere filtrate opportunamente, per evitare l'intasamento e l'usura degli impianti irrigui.

#### **d) Fertilizzanti, Concimi, Ammendanti, Correttivi, Compost**

Questi materiali dovranno essere forniti negli involucri originali dotati delle etichette previste indicanti, tra l'altro, il produttore, il paese di provenienza e la composizione chimica secondo quanto previsto dalla legislazione vigente: D.Lgs. 29/04/2006, nr. 217 e s.m.i. In ogni caso tutti i prodotti sopra riportati dovranno riportare in etichetta il loro utilizzo per le piante ornamentali e i tappeti erbosi. Le diverse e più comuni tipologie di prodotto sono: - Concimi: concimi semplici, concimi complessi a lenta cessione o a cessione programmata. In casi particolari possono essere utili concimi specifici con microelementi (Ferro, Manganese, ecc.) in forma chelata. Quando possibili sono da preferire i concimi organici o misto organici. - Ammendanti derivanti da deiezioni animali devono derivare unicamente da letami umificati con lettiera di bovino o equino. - Ammendanti di altro tipo: ad es. derivanti da scarti di animali idrolizzati, ricco di proteine, amminoacidi, acidi umici e fulvici e fosforo. - Torbe Può essere utilizzato anche il compost, il cui uso però deve essere concordato ed approvato dalla Direzione Lavori. In ogni caso il compost deve essere munito di analisi chimico-fisiche che ne attestino la conformità a quanto stabilito dalla legislazione vigente, con particolare riferimento all'assenza di sostanze inquinanti e/o tossiche

#### **e) Fitofarmaci**

I fitofarmaci da usare (es. anticrittogamici, insetticidi, diserbanti, ecc.) dovranno essere forniti nei contenitori originali e sigillati dalla fabbrica, con l'indicazione della composizione e della classe di tossicità, secondo la normativa vigente.

#### **f) Pali di sostegno, ancoraggi e legature**

I pali di sostegno (tutori) devono essere adeguati per, diametro ed altezza, alle dimensioni degli alberi e degli arbusti da ancorare. Dovranno essere di legno di conifera impregnato in autoclave con sostanze imputrescibili, torniti e appuntiti ad una estremità.

Analoghe caratteristiche di imputrescibilità dovranno avere anche i picchetti di legno per l'eventuale bloccaggio a terra dei tutori ed ogni legname da usarsi nelle lavorazioni

Qualora si dovessero presentare problemi di natura particolare (mancanza di spazio, esigenze estetiche, ecc.) i pali di sostegno, potranno essere sostituiti con ancoraggi in corda di acciaio muniti di tendifilo per il fissaggio della zolla radicale.

Le legature dovranno rendere solidali le piante ai pali di sostegno e agli ancoraggi, pur consentendone l'eventuale assestamento; al fine di non provocare strozzature al tronco, dovranno essere realizzate di adatto materiale (corde intrecciate in fibra di juta, cinture di gomma, nastri di plastica, ecc.) mai filo di ferro o altro materiale inestensibile.

#### **g) Pacciamatura**

La pacciamatura può essere costituita da teli pacciamanti e/o da materiale pacciamante sfuso. I Teli pacciamanti possono essere costituiti da materiali sintetici, naturali o da biofilm, questi ultimi solo per forestazione. Dopo la posa, secondo i casi, i teli pacciamanti possono richiedere la copertura con materiale pacciamante sfuso (corteccia, lapillo). Nel caso d'impiego di teli pacciamanti sintetici permeabili, la permeabilità perpendicolare all'acqua deve essere uguale o superiore a 70 mm/s (UNI EN ISO 11058). La posa dei teli pacciamanti deve sempre essere eseguita in modo da garantire la perfetta aderenza dei bordi al suolo e utilizzando adeguati accessori per l'ancoraggio. Il materiale pacciamante sfuso dovrà essere distribuito con uno spessore tale da garantire il controllo delle malerbe e, se non previsto dagli elaborati di progetto, dovrà essere concordato con la Direzione Lavori. La copertura del suolo ai raggi solari deve essere del 100% per impedire il germogliamento delle infestanti. I teli dovranno essere integri e privi di rotture che ne possano alterare la funzione.

## **2 - MATERIALE VIVAISTICO**

### **Caratteristiche dei materiali**

#### **a) Generalità**

Per materiale vivaistico si intende tutto il materiale vegetale (alberi, piante arbustive, piante erbacee, ecc.) occorrente per l'esecuzione delle opere a verde.

Detto materiale deve provenire da produttori autorizzati ai sensi delle leggi 18.06.31 n.987 e 22.05.73 n.269 e successive modifiche e integrazioni. Le caratteristiche richieste per tale materiale tengono conto anche di quanto definito dallo standard qualitativo adottato dalle normative Europee in materia. Il Direttore Lavori si riserva la facoltà di effettuare, contestualmente all'Impresa, visite ai vivai di provenienza allo scopo di scegliere le piante; si riserva quindi la facoltà di scartare quelle non rispondenti ai requisiti che garantiscano la buona riuscita dell'impianto, o che non ritenga comunque adatte alla sistemazione da realizzare. L'impresa dovrà far pervenire al D.L., con almeno 48 ore di anticipo, comunicazione scritta della data nella quale le piante verranno consegnate sul cantiere.

**Autenticità della varietà:** le piante devono essere etichettate singolarmente o per gruppi omogenei a garanzia della rispondenza genetica e varietale. Le etichette devono riportare il nome della specie e della cultivar, nome del produttore, classe di circonferenza del tronco.

**Stato di sanità:** le piante devono essere sane, immuni da attacchi, in corso o pregressi, di malattie crittogamiche, di insetti e malattie da virus, senza sintomi di danni da urti, scortecciamenti, legature, ustioni da sole. Il fogliame deve essere integro privo di lesioni, macchie o alterazioni del colore naturale.

**Norme colturali d'allevamento:** la fornitura deve essere accompagnata da nome e ragione sociale del produttore, attestazione delle condizioni di allevamento e delle lavorazioni colturali (numero dei trapianti, data ultimo trapianto, spaziatura dei soggetti in vivaio, data di espianto).

Prima della messa a dimora tutte le piante potranno essere visionate dal D.L. per accertare la rispondenza ai requisiti indicati. Le ispezioni riguardano nel dettaglio ai seguenti aspetti:

- zolla e apparato radicale
- morfologia e proporzioni della chioma
- difetti strutturali
- lesioni e/o alterazioni di natura parassitaria
- rispondenza ai requisiti tecnico-progettuali (rispondenza varietale, diametro del tronco, altezza dell'impalcatura, ecc.).

#### **b) Requisiti di qualità**

**Apparato radicale:** deve presentarsi ben ramificato e accestito, composto di radici primarie, secondarie e di un abbondante capillizio assorbente. Deve avere subito almeno 3 trapianti, l'ultimo da non più di 3 anni. Deve inoltre essere:

- privo di radici spiralizzate
- privo di radici recise di diametro superiore a cm 1,5

**Zolla:** deve essere proporzionata alle dimensioni della pianta, di una larghezza non inferiore a 2.5 - 3 volte la circonferenza del tronco misurata a un metro da terra, profonda almeno 2/3 della larghezza. Deve essere ben radicata, tenuta compatta e salda dalle radici stesse. Il substrato del pane di terra deve presentare una tessitura equilibrata, tendenzialmente sciolta.



Il confezionamento della zolla (in juta e rete metallica o altro) deve essere facilmente asportabile per agevolare le operazioni di ispezione. Al momento della messa a dimora deve essere completamente rimosso in ogni sua parte.

**Fusto:** deve essere diritto dalla base all'apice privo di deformazioni, callosità e capitozzature. Altezza e portamento devono essere coerenti alla specie ed alla funzione d'uso (requisiti progettuali). Deve inoltre presentare le seguenti caratteristiche:

- assenza di riprese vegetative "a pipa" che ne discostino la linea da quella dell'asse centrale
- assenza di lesioni o ferite di lavorazione, trasporto, imballaggio
- integrità del colletto basale
- assenza di ampie cicatrizzazioni per tagli tardivi di formazione della chioma

**Chioma:** deve essere ben conformata ed avere il portamento tipico della specie.

La parte ramificata del fusto deve essere proporzionata alle dimensioni del tronco e conforme ai requisiti progettuali. Deve presentare un unico asse d'accrescimento o "leader" (dominanza apicale).

Le ramificazioni primarie devono essere sane e forti, devono avere una buona densità e una distribuzione omogenea sul tronco, sia verticale che nei 360° dello sviluppo orizzontale della chioma. Devono essere assenti rami sottili e deboli. Ogni singola branca deve presentare una regolare disposizione e dimensione dei rami che la compongono (non sono gradite "forcelle", "mazzetti" e "succhioni").

L'apice ("leader") non deve manifestare dominanza sproporzionata rispetto alle ramificazioni laterali. Devono inoltre essere assenti punti deboli, come rami co-dominanti o corteccia inclusa.

Le piante innestate non devono presentare ricacci dal portinnesto.

Non sono ammessi i seguenti difetti:

- alberi filati (rapporto scorretto tra altezza della pianta e diametro del tronco)
- chioma eccessivamente rada
- sviluppo asimmetrico
- presenza di vuoti laterali per ombreggiamento o fittezza di coltivazione
- ricacci "a pipa" (evidente ripresa laterale del fusto)
- fusto storto
- rami co-dominanti (presenza di due o più assi di accrescimento, corteccia inclusa)
- astoni filati (eccessiva dominanza della freccia)
- doppia punta (vetta del fusto a forcella)
- prevalenze laterali (sviluppo eccessivo dei rami laterali)
- succhioni (sviluppo eccessivo dei rami dell'anno)
- mazzetti (ricacci abbondanti da tagli di spuntatura)
- capitozzature, deformazioni, lesioni o ferite, cicatrizzazioni eccessive per tagli tardivi
- zolla incoerente e/o di dimensioni insufficienti

### **c) Requisiti progettuali**

Le piante devono essere omogenee per caratteri genetici e morfologici; devono essere conformi alle esigenze del progetto secondo quanto specificato nel disciplinare e per quanto riguarda le seguenti caratteristiche

#### **Alberi**

**SPECIE E RISPONDENZA GENETICA:** genere, specie, cultivar ecc.

**FORMA D'ALLEVAMENTO** (Norme DIN 18 916): ad alto fusto, a mezzo fusto, a fusto ramificato fin dalla base, a cespuglio, a ceppaia multifusto, ad alberello innestato, ad alberello non innestato ecc.

**CIRCONFERENZA DEL FUSTO:** misurata a un metro dal colletto (non sono ammesse sottomisure, salvo accettazione della D.LL.)

**ALTEZZA DELL'IMPALCATURA:** distanza tra il colletto e il punto d'inserzione al fusto della branca principale più vicina

**ALTEZZA DELL'ALBERO:** dal colletto al punto più alto della chioma

**DIAMETRO DELLA CHIOMA:** rilevato a 2/3 dell'altezza complessiva

**INNESTO:** tipo di portinnesto e altezza del punto d'innesto

**PREPARAZIONE:** in zolla; in vaso

#### **Piante a portamento cespuglioso**

Arbusti e cespugli, qualunque siano le loro caratteristiche specifiche (a foglia caduca, sempreverdi, piante da siepe) non devono mai avere portamento "filato", l'altezza della chioma deve essere proporzionata al

suo diametro e a quello del fusto. Per quanto riguarda l'apparato radicale, valgono le prescrizioni specificate a proposito degli Alberi.

**SPECIE E RISPONDENZA GENETICA:** genere, specie, cultivar ecc.

**FORMA D'ALLEVAMENTO:** a cespuglio, piramide, alberello, palloncino ecc.

**ALTEZZA SOPRA IL TERRENO**

**NUMERO MINIMO DI RAMIFICAZIONI:** densamente ramificate sino dalla base, a 2-4 fusti ramificati sino dalla base, ecc.

**PREPARAZIONE:** a radice nuda, in zolla, in vaso.

**Le piante rampicanti**, sarmentose e ricadenti oltre alle caratteristiche sopra descritte dovranno essere sempre fornite in contenitore o in zolla e presentare getti ben sviluppati e vigorosi di lunghezza pari a quanto indicato nel progetto (dal colletto all'apice vegetativo più lungo).

### **3 - TRASPORTO E DEPOSITO DELLE PIANTE**

L'Impresa dovrà adottare tutte le precauzioni necessarie affinché le piante arrivino sul luogo di piantagione nelle migliori condizioni possibili, curando che il trasferimento venga effettuato con mezzi, protezioni e modalità di carico e scarico atti a preservarle da danni ai rami e corteccia o dal disseccamento. Durante il trasporto le zolle non devono frantumarsi né essiccarsi.

Giunte a destinazione, tutte le piante dovranno essere trattate in modo da evitare loro ogni danno. L'Impresa curerà che le zolle delle piante che non possono essere messe a dimora immediatamente non subiscano surriscaldamento o disidratazione. Le piante saranno pertanto sistemate in un luogo all'ombra e le zolle saranno tenute costantemente al giusto tenore di umidità.

Nel caso in cui le piante non possano venire impiegate per un periodo piuttosto lungo, saranno sistemate in posizione obliqua in fosse o trincee predisposte allo scopo e ricoperte con terra sciolta o sabbia.

### **4 - EPOCA DI MESSA A DIMORA DELLE PIANTE**

Le piante in zolla vanno messe a dimora nel periodo di riposo vegetativo, quindi dalla completa caduta foglie fino al pregermogliamento.

Le piante in vaso o contenitore possono essere messe a dimora durante tutto l'anno, anche se sono da evitare i periodi di gran caldo (luglio-agosto) o di gelo.

Le piante sempreverdi, le conifere e le piante spoglianti più sensibili (Fagus, Quercus, Oleandro, Olivo, Leccio ecc.) fornite in zolla vanno piantate alla fine del periodo invernale, prima della ripresa vegetativa.

La piantagione non si effettua con terreno gelato o con temperature <0°C, né con forti venti, né con terreni allagati.

L'eventuale potatura di riduzione della chioma per le piante caducifoglie deve essere autorizzata dalla Direzione Lavori e dovrà rispettare il portamento naturale e le caratteristiche specifiche della specie.

### **5 - MESSA A DIMORA DEGLI ALBERI**

#### **a) Preparazione delle buche**

Le buche devono essere preparate in modo che larghezza e profondità siano almeno una volta e mezzo le dimensioni della zolla. La profondità verrà successivamente regolata, mediante l'aggiunta di terreno sciolto sul fondo, in modo che il colletto della pianta, una volta assestatosi il terreno, si trovi perfettamente a livello della superficie del terreno, né sotto né sopra.

Usando trivelle è opportuno evitare il compattamento delle pareti delle buche. Per evitare l'impermeabilizzazione delle buche le operazioni di scavo dovranno essere sempre eseguite con terreno asciutto.

In presenza di condizioni che inducano ristagno d'acqua si deve predisporre un idoneo sistema di drenaggio per evitare la permanenza dell'acqua all'interno della buca.

Il drenaggio sarà ottenuto rompendo gli strati impermeabili e sistemando sul fondo della buca uno strato sufficiente di materiale inerte quale ghiaia o argilla espansa ricoperto con geotessile filtrante.

#### **b) Modalità di trapianto**

Prima di posizionare la pianta nella buca è assolutamente necessario rimuovere dalla zolla ogni involucro protettivo di confezionamento (juta, rete metallica, filo cotto film plastici, legature d'ogni tipo).

L'operazione di riempimento deve essere eseguita con gradualità in modo da non lasciare sacche d'aria. La superficie del terreno attorno alla pianta deve essere modellata a conca per favorire la ritenzione dell'acqua d'irrigazione.

Al termine delle operazioni di piantagione è necessario irrigare le piante con una quantità sufficiente d'acqua (da 30 a 50 litri a pianta).

Dopo l'assestamento della prima irrigazione, verrà formata o ricomposta in maniera definitiva la zanella o conca d'invaso per un diametro interno pari ad almeno 1.5 volte diametro della zolla con 'arginelli' di altezza adeguata a garantire abbondanti irrigazioni (almeno 50-60 litri) e comunque non inferiore a 15 cm rispetto al colletto della pianta. Nei casi in cui non sia previsto uno specifico sistema di irrigazione localizzato, le conche d'invaso dovranno essere mantenute in efficienza per tutte le successive irrigazioni fino al collaudo e comunque per almeno 2 anni dall'impianto. La conca d'invaso è ritenuta fondamentale per il buon attecchimento nonostante si presenti esteticamente non di pregio. Infatti, tale metodo d'irrigazione permette l'adacquamento forzato della zolla della pianta messa a dimora. Se risulterà impossibile la creazione della zanella, durante il riempimento delle buche d'impianto dovrà essere messo a dimora tubo dispersore-dreno (60 – 70 mm diametro) per l'adacquamento profondo. Il suo posizionamento dovrà essere distanziato di almeno 10 cm dalla zolla e seguire un andamento spiralato interessando la parte superiore dei 2/3 dell'altezza della zolla. La frequenza, le dosi e le modalità d'irrigazione post-impianto dovranno avvenire in maniera adeguata in relazione alle condizioni climatiche, alle condizioni agronomiche ed alle esigenze delle piante al fine di favorire lo sviluppo vegetativo della pianta.

Dove fosse ritenuto necessario, e se previsto negli elaborati di progetto o dalla Direzione Lavori, dopo le prime abbondanti irrigazioni ed agli assestamenti e ricomposizione della zanella si dovrà intervenire con la pacciamatura dell'invaso con almeno 10 cm di pacciamatura di sfibrato di corteccia di resinose o con appositi dischi di fibra di cocco

All'atto della piantagione le piante non devono essere potate salvo l'eliminazione di eventuali parti danneggiate nelle operazioni di piantagione.

#### **c) Ancoraggio**

Le piante ad alto fusto vanno ancorate in modo stabile con pali tondi in legno di conifera impregnato in autoclave. In funzione delle dimensioni delle piante da ancorare, vanno piantati verticalmente nel terreno dai 2 ai 4 pali per pianta, disposti perimetralmente alla zolla ed equidistanti tra loro. I tutori devono essere posizionati senza danneggiare la zolla. Se i pali sono in numero superiore a 2 per pianta, devono essere incastellati tra loro da traversi fissati alla sommità. Le legature, in corda di fibra naturale (fibra di juta) o in altro materiale indicato dal Comune vanno fissate al tronco lasciando i 2/3 superiori della chioma liberi di piegarsi sotto la spinta del vento. Le legature devono prevedere un idoneo sistema di protezione (guaina) del fusto da abrasioni o strangolamento della corteccia. In situazioni particolari (mancanza di spazio, esigenze estetiche, ecc.) i pali di sostegno, potranno essere sostituiti con il fissaggio della zolla radicale mediante corde in acciaio.

L'Impresa dovrà inoltre eseguire le necessarie verifiche degli ancoraggi, aggiustare e rinnovare le legature almeno due volte entro il periodo di garanzia e, se necessario, ripristinare la verticalità delle alberature.

#### **d) Substrato e concimazione d'impianto**

Durante la posa a dimora delle piante non deve essere eseguita alcuna concimazione, operazione da rinviare alle successive cure colturali di manutenzione. Al terreno di riempimento della buca deve invece essere aggiunto e miscelato, in proporzione del 10% circa, materiale costituito da lapillo vulcanico (tipo Lavalit o Lavater).

### **6 - GARANZIE DELLE OPERE DI PIANTAGIONE**

#### **a) di attecchimento**

L'attecchimento si intende avvenuto quando, al termine di **180 gg.** a decorrere dall'inizio della prima vegetazione successiva alla messa a dimora, le piante si presentino in buone condizioni vegetative, sane, senza sintomi di deperimento o di avvizzimento.

Per le piante messe a dimora durante il periodo vegetativo la durata della garanzia è di 2 anni.

L'avvenuto attecchimento deve essere verbalizzato in contraddittorio fra Direzione Lavori e Impresa alla scadenza del periodo sopra definito. Le piante non attecchite devono essere sostituite a carico dell'Impresa, senza nessun onere per l'Ente committente.

#### **b) dello stato di sanità**

Tutto il materiale vivaistico fornito deve essere garantito esente da qualsiasi alterazione di natura parassitaria pregressa o in corso. Tale garanzia ha durata di 2 anni durante i quali le piante non dovranno manifestare presenza di insetti xilofagi, sintomi di cancri corticali, carie del legno o altre parassitosi anche se apparentemente contratte successivamente all' impianto.

## **10. Pavimentazioni stradali**

### **10.1 Generalità**

Le pavimentazioni stradali saranno realizzate solamente quando il terreno di imposta sarà completamente assestato e la superficie esterna non presenterà più cedimenti.

In caso di ripristini a seguito di scavi lungo strade esistenti, i sottofondi e le pavimentazioni stradali saranno estesi per circa 30 cm oltre il bordo degli scavi.

Il fondo dello scavo di cassonetto dovrà essere rullato e regolarizzato prima dell'esecuzione delle pavimentazioni.

Le pendenze trasversali dei tratti di piste oggetto di interventi dovranno essere tali da permettere il deflusso delle acque piovane, raccordarsi con quelle dei tratti non interessati dai lavori e comunque secondo quanto impartito dall'Ufficio di Direzione Lavori.

I materiali dovranno rispondere ai requisiti sottoindicati, oltre a quanto riportato nei singoli paragrafi.

Il pietrame da utilizzare per massicciate, pavimentazioni, cordoli stradali ecc. dovrà essere conforme a quanto specificato nelle norme UNI EN.

I materiali per essere ritenuti idonei e quindi impiegabili, dovranno essere dotati obbligatoriamente di marcatura CE.

### **10.2 Fondazioni in misto granulare**

#### **Generalità**

La fondazione è realizzata con misto granulare corretto granulometricamente, ovvero con misto granulare (miscela di varie pezzature di aggregato, reperibile in natura e di provenienza diversa), corretto con l'aggiunta o la sottrazione di determinate frazioni granulometriche al fine di migliorarne le proprietà fisico-meccaniche. La correzione può avvenire mediante materiale naturale o proveniente da frantumazione.

La frazione grossa di tali miscele (inerte con dimensioni superiori a 2 mm) potrà essere costituita da ghiaie, frantumati, detriti di cava, scorie o altro materiale ritenuto idoneo dalla Direzione Lavori.

La fondazione potrà essere formata da materiale di apporto idoneo, oppure da correggersi con adeguata attrezzatura, in impianto fisso di miscelazione.

Lo spessore da assegnare alla fondazione sarà fissato dalla Direzione Lavori.

La stesa del materiale avverrà in strati successivi, ciascuno dei quali non dovrà mai avere uno spessore finito superiore a cm 20 e non inferiore a cm 10.

#### **Caratteristiche dei materiali**

Il rispetto dei requisiti di accettazione da parte degli inerti impiegati negli strati fondazione dovrà rispondere a quanto previsto dalla marcatura ed etichettatura CE dei prodotti secondo quanto previsto all'appendice ZA della norma UNI EN 13043:2004 e verificato sulla base delle prescrizioni contenute nella suddetta norma.

In ogni caso i materiali dovranno essere conformi ai sistemi di attestazione previsti dalla normativa vigente.

Il materiale in opera, dopo l'eventuale correzione e miscelazione, dovrà rispondere alle seguenti caratteristiche:

- 1) L'aggregato deve avere dimensioni tali da risultare completamente passante al setaccio da 63 mm; non deve essere costituito da granuli di forma appiattita, allungata o lenticolare.
- 2) Il rapporto tra il passante al setaccio 0,063 mm ed il passante al setaccio 0,50 mm deve essere inferiore a 2/3.
- 3) La granulometria determinata secondo la norma italiana UNI EN 933 -1 deve essere compresa nel seguente fuso e deve avere andamento continuo ed uniforme praticamente concorde a quello delle curve limiti:

<i>Setacci UNI EN 13043 (serie base + set 2)</i>	<i>Passante in peso (%)</i>
<i>Setaccio 63</i>	<i>100</i>
<i>Setaccio 40</i>	<i>88 - 100</i>
<i>Setaccio 20</i>	<i>62 - 90</i>
<i>Setaccio 8</i>	<i>35 - 69</i>
<i>Setaccio 4</i>	<i>23 - 53</i>
<i>Setaccio 2</i>	<i>15 - 40</i>
<i>Setaccio 0,5</i>	<i>8 - 24</i>
<i>Setaccio 0, 063</i>	<i>2 - 10</i>

- 4) La perdita in peso alla prova Los Angeles, eseguita sulle singole pezzature, secondo la norma UNI EN 1097-2:1999 "Prove per determinare le proprietà meccaniche e fisiche degli aggregati - Metodi per la determinazione della resistenza alla frammentazione", non deve essere superiore al 30%.
- 5) L'equivalente in sabbia, secondo la norma UNI EN 933-8:2000 "Prove per determinare le caratteristiche geometriche degli aggregati - Valutazione dei fini - Prova dell'equivalente in sabbia", determinato sull'aggregato della miscela da utilizzare, deve essere compreso fra 40 e 65%. I limiti superiore e inferiore dell'equivalente in sabbia potranno essere variati dalla Direzione Lavori in funzione della provenienza e delle caratteristiche del materiale utilizzato. In particolare, per tutti i materiali aventi equivalente in sabbia compreso fra 25 e 40%, se ritenuti idonei, la Direzione Lavori richiederà, in ogni caso, la verifica dell'indice di portanza CBR di cui al successivo comma 6). I suddetti controlli dovranno essere ripetuti sul materiale prelevato dopo costipamento in situ.
- 6) L'indice di portanza californiano CBR, secondo la normativa UNI EN 13286-47:2006 "Miscele non legate e legate con leganti idraulici: Metodo di prova per la determinazione dell'indice di portanza CBR, dell'indice di portanza immediata e del rigonfiamento", determinato dopo aver sottoposto il campione a quattro giorni di imbibizione in acqua, deve risultare non inferiore al 30%. L'indice C.B.R., inoltre, non dovrà scendere al di sotto del valore anzidetto per variazioni dell'umidità ottima di costipamento di  $\pm 2\%$ .
- 7) Qualora ritenuto necessario dalla Direzione Lavori, l'aggregato grosso (frazione di dimensioni maggiori di 2 mm), deve avere una sensibilità al gelo, determinata secondo la Norma UNI EN 1367-1:2007 "Prove per determinare le proprietà termiche e la degradabilità degli aggregati: Determinazione della resistenza al gelo e disgelo", non superiore al 20%.
- 8) L'aggregato fino (frazione di dimensioni minori di 2 mm) deve avere un Limite Liquido, ai sensi della Norma UNI CEN ISO/TS 17892-12:2005 "Indagini e prove geotecniche - Prove di laboratorio sui terreni - Parte 12: Determinazione dei limiti di Atterberg", non superiore al 25%; il Limite Plastico deve essere non determinabile (e così l'Indice di Plasticità).
- 9) Il modulo di deformazione Md dello strato deve essere quello inserito nel progetto della pavimentazione e viene determinato impiegando la metodologia indicata nella Norma Svizzera SNV 670 317a.

Se le miscele contengono oltre il 60% in peso di elementi frantumati a spigoli vivi, l'accettazione avverrà sulla base delle sole caratteristiche indicate ai precedenti commi 1 - 5, (eventualmente 7) e 8, salvo nel caso citato al comma 5) in cui la miscela abbia equivalente in sabbia compreso tra 25 e 40 %.

#### **Modalità esecutive**

Il piano di posa dello strato dovrà avere le quote, la sagoma ed i requisiti di compattezza prescritti ed essere ripulito da materiale estraneo.

Il materiale verrà steso in strati di spessore finito non superiore a 20 cm e non inferiore a 10 cm, e dovrà presentarsi, dopo costipato, uniformemente miscelato in modo da non presentare segregazione dei suoi componenti.

L'eventuale aggiunta di acqua, per raggiungere l'umidità prescritta in funzione delle densità, è da effettuarsi mediante dispositivi spruzzatori.

A questo proposito si precisa che tutte le operazioni anzidette non devono essere eseguite quando le condizioni ambientali (pioggia, neve, gelo) siano tali da danneggiare la qualità dello strato stabilizzato. Verificandosi comunque eccesso di umidità, o danni dovuti al gelo, lo strato compromesso dovrà essere rimosso e ricostituito a cura e spese dall'Impresa.

Il materiale pronto per il costipamento dovrà presentare in ogni punto la prescritta granulometria.

Per il costipamento e la rifinitura verranno impiegati rulli vibranti o vibranti gommati, tutti semoventi.

Il costipamento dello strato dovrà essere eseguito sino ad ottenere una densità in sito non inferiore al 95% della densità massima fornita dalla prova di costipamento, eseguita secondo la Norma UNI EN 13286-2:2005 *"Miscele non legate e legate con leganti idraulici: Metodi di prova per la determinazione della massa volumica e del contenuto di acqua di riferimento di laboratorio - Costipamento Proctor"* con il procedimento AASHTO modificato.

Se la misura in sito riguarda materiale contenente fino al 25% in peso di elementi di dimensioni maggiori di 25 mm, la densità ottenuta verrà corretta in base alla formula:

$$d_r = \frac{d_i * P_c * (100 - x)}{100 * P_c - x * d_i}$$

in cui:

$d_r$  = densità della miscela priva degli elementi di dimensione superiore a 25 mm;

$d_i$  = densità della miscela "tal quale" (comprensiva, cioè, dell'inerte con dimensioni superiori a 25 mm);

$P_c$  = peso specifico degli elementi di dimensione maggiore di 25 mm;

$x$  = percentuale in peso degli elementi di dimensione maggiore di 25 mm.

La suddetta formula di trasformazione potrà essere applicata anche nel caso di miscele contenenti una percentuale in peso di elementi di dimensione superiore a 25 mm, compresa tra il 25 e il 40%. In tal caso, nella stessa formula, al termine  $x$  dovrà essere sempre dato il valore 25 (indipendentemente dalla effettiva percentuale in peso del trattenuto al crivello UNI 25 mm).

Lo spessore dello strato dovrà essere quello prescritto, con una tolleranza in più o in meno del 5%, purché questa differenza si presenti solo saltuariamente.

### **Prove di accettazione e controllo**

Prima dell'inizio dei lavori, l'Impresa dovrà presentare all'Ufficio di Direzione Lavori certificati di prova preliminari effettuati su campioni di materiale che l'Impresa intende impiegare in cantiere che dimostrino la rispondenza del materiale alle caratteristiche del presente Capitolato. Contemporaneamente l'Impresa dovrà indicare, per iscritto, le fonti di approvvigionamento, il tipo di lavorazione che intende adottare, il tipo e la consistenza dell'attrezzatura di cantiere che verrà impiegata.

L'approvazione non ridurrà comunque la responsabilità dell'Impresa, relativa al raggiungimento dei requisiti finali dei materiali posti in opera.

In corso d'opera l'Ufficio di Direzione Lavori preleverà il materiale in sito già miscelato, prima e dopo che sia stato effettuato il costipamento; sui suddetti campioni potranno essere, a giudizio della D.L., effettuate le prove di laboratorio onde verificarne la corrispondenza alle caratteristiche di Capitolato.

Il rispetto dei requisiti di accettazione sarà accertato dalla Direzione Lavori in corso d'opera, prelevando in cantiere il materiale già miscelato, sia all'atto della stesa che dopo il costipamento.

Nel cantiere di stesa dovranno essere effettuati i seguenti controlli:

- a) verifica dell'idoneità delle attrezzature di stesa e rullatura;
- b) verifica della composizione e delle caratteristiche intrinseche del misto stabilizzato, secondo i requisiti di cui all'art. "Caratteristiche dei materiali";
- c) verifica delle caratteristiche fisico-meccaniche del materiale costipato e, in particolare, di:
  - c.1) *peso specifico in situ* in relazione alla densità massima determinata in laboratorio con metodi di prova Costipamento Proctor UNI EN 13286-2;
  - c.2) *regolarità* dello strato: la superficie finita non dovrà scostarsi dalla sagoma di progetto di oltre 1 cm, controllato a mezzo di un regolo di m 4,50 di lunghezza e disposto secondo due direzioni ortogonali.
- d) verifica dello spessore dello strato finito: saranno previste tolleranze, in più o in meno, fino al 5%

dello spessore totale, a condizione che il massimo scostamento si presenti solo saltuariamente.

## 10.3 Strati di base

### Generalità

Lo strato di base in conglomerato bituminoso è costituito da un misto granulare, prevalentemente di frantumazione, composto da una miscela di aggregato grosso, fine e filler (secondo le definizioni riportate nella Norma UNI EN 13043:2004 "Aggregati per miscele bituminose e trattamenti superficiali per strade, aeroporti ed altre aree soggette a traffico"), impastato a caldo con bitume semisolido per uso stradale (con definizione e requisiti di cui alla Norma Norme UNI EN 12591:2002 "Bitume e leganti bituminosi - Specifiche per i bitumi per applicazioni stradali"), previo preriscaldamento degli aggregati, steso in opera mediante macchina vibrofinitrice e costipato con rulli gommati, vibranti gommati e metallici.

Il conglomerato bituminoso, una volta messo in opera, dovrà conferire una resistenza meccanica allo strato di pavimentazione di cui fa parte tale da garantire la capacità di sopportare senza deformazioni permanenti le sollecitazioni trasmesse dalle ruote dei veicoli e una sufficiente flessibilità nell'adattamento ad eventuali assestamenti del sottofondo, anche a medio-lungo termine.

Lo spessore dello strato di base è prescritto nei tipi di progetto, salvo diverse indicazioni dalla Direzione Lavori.

### Caratteristiche dei materiali

#### Inerti

Gli inerti dovranno essere costituiti da elementi sani, duri, di forma poliedrica, puliti esenti da polvere e da materiali estranei secondo le norme UNI EN 13043:2013.

La miscela degli inerti è costituita dall'insieme degli aggregati grossi e dagli aggregati fini ed eventuali additivi (filler) secondo la definizione delle norme UNI EN 13108-1:2006.

Il campionamento degli aggregati destinati alle prove di controllo dei requisiti di accettazione dovrà essere eseguito secondo la Norma UNI EN 932-1:1998, la riduzione dei campioni in laboratorio dovrà essere eseguita in accordo alla Norma UNI EN 932-2:2000.

Il rispetto dei requisiti di accettazione da parte degli inerti impiegati nel conglomerato bituminoso per strati di base dovrà rispondere a quanto previsto dalla marcatura ed etichettatura CE dei prodotti secondo quanto previsto all'appendice ZA della norma UNI EN 13043:2004 e verificato sulla base delle prescrizioni contenute nella suddetta norma.

L'analisi granulometrica sugli inerti dovrà essere condotta secondo la Norma UNI EN 933 -1.

**In ogni caso i materiali dovranno essere conformi ai sistemi di attestazione previsti dalla normativa vigente**

L'**aggregato grosso** (frazione di dimensioni maggiori di 2 mm) dovrà essere costituito almeno per il 70% da materiale frantumato secondo la Norma UNI EN 933-5 e dovrà rispondere ai seguenti requisiti:

- 1) perdita in peso alla prova Los Angeles, secondo la Norma UNI EN 1097-2:2010, non superiore al 25% (LA<sub>25</sub>);
- 2) resistenza al gelo – disgelo (F), determinata secondo la Norma UNI EN 1367-1:2007, non superiore al 1%.

In ogni caso, l'aggregato grosso dovrà essere costituito da elementi sani, duri, durevoli, a superficie ruvida, puliti ed esenti da polvere e da materiali estranei o inquinanti. I grani di aggregato non dovranno mai avere forma appiattita, allungata o lenticolare.

L'**aggregato fino** (frazione di dimensioni minori di 2 mm) dovrà essere costituito da sabbie di frantumazione e naturali (la percentuale di queste ultime non dovrà essere mai superiore al 30% in peso della miscela delle sabbie) e dovrà rispondere ai seguenti requisiti:

- 1) *Limite Liquido*, ai sensi della Norma UNI CEN ISO/TS 1789-12, non superiore al 25%; il *Limite Plastico* deve essere non determinabile (e così l'*Indice di Plasticità*);
- 2) *equivalente in sabbia*, determinato secondo la Norma UNI EN 933-8, non inferiore al 50 %.

Gli eventuali **additivi (filler)**, provenienti dalla macinazione di rocce calcaree o costituiti da cemento, calce idraulica, dovranno soddisfare ai seguenti requisiti:

- essere completamente passanti al setaccio 0,25 mm della serie UNI EN 13043:2004;
- avere una percentuale di passante, in peso, al setaccio 0,125 mm della serie UNI EN 13043:2004 non inferiore a 90.
- avere una percentuale di passante, in peso, al setaccio 0,063 mm della serie UNI EN 13043:2004 non inferiore a 85.

L'analisi granulometrica sull'additivo dovrà essere eseguita secondo la Norma UNI EN 933-10.

### Bitume

Esso dovrà avere i requisiti prescritti dalle Norme UNI EN 12591:2002 "Bitume e leganti bituminosi - Specifiche per i bitumi per applicazioni stradali", per i bitumi semisolidi B 50-70 o 70-100.

I bitumi di base per uso stradale sono quelli di normale produzione con le caratteristiche indicate nella tabella che segue, impiegati per il confezionamento di conglomerati bituminosi confezionati a caldo.

Le tabelle che seguono si riferiscono al prodotto di base così come viene prelevato nelle cisterne e/o negli stoccaggi

Il bitume dovrà essere del tipo a Penetrazione a 25 ° della classe 6.

DETERMINAZIONE	Unità di misura	classe	
		6	7
Penetrazione a 25°C	d [mm]	50-70	70-100
Punto di rammollimento (palla- anello)	° C	46-54	43-51
Punto di rottura Fraass, massimo	°C	- 8	-10
viscosità a 60° C	Pa.s	145	90
penetrazione residua dopo R.T.F.O.T., min.	%	50	46
Punto di rammollimento dopo R.T.F.O.T., min.	°C	48	45
Solubilità in solv. organici, minima	%	99	99

Xxx

Per la valutazione delle caratteristiche di accettazione si farà riferimento alle seguenti Normative Europee:

UNI EN 1426:2002 "Determinazione della penetrazione con ago";

UNI EN 1427:2002 "Determinazione del punto di rammollimento - metodo biglia ed anello";

UNI EN 12593:2001 "Determinazione del punto di rottura secondo il metodo Fraass";

UNI EN 13702-2:2002 "Determinazione della viscosità dinamica di un bitume modificato – Parte 2: metodo dei cilindri coassiali"

UNI EN 12607-1:2002 "Determinazione della resistenza all'indurimento per effetto del calore e dell'aria – Metodo RTFOT".

UNI EN 12592:2002 "Determinazione della solubilità";

### Miscela

La miscela degli aggregati dovrà avere una composizione granulometrica determinata in conformità con la Norma UNI EN 12697-2 utilizzando i setacci appartenenti al gruppo base+2 e compresa nei fusi di seguito indicato:



<i>Setacci UNI EN 13043 (serie base + set 2)</i>	<i>Passante in peso (%)</i>
<i>Setaccio 32</i>	<i>100</i>
<i>Setaccio 20</i>	<i>73 -100</i>
<i>Setaccio 16</i>	<i>60 - 94</i>
<i>Setaccio 12.5</i>	<i>49 - 87</i>
<i>Setaccio 8</i>	<i>38 - 73</i>
<i>Setaccio 4</i>	<i>27 - 56</i>
<i>Setaccio 2</i>	<i>17 - 40</i>
<i>Setaccio 1</i>	<i>12 - 31</i>
<i>Setaccio 0, 5</i>	<i>7 – 22</i>
<i>Setaccio 0, 25</i>	<i>5 –16</i>
<i>Setaccio 0, 063</i>	<i>3 - 8</i>

Il tenore di bitume della classe 6 (pen. 50/70) dovrà essere compreso tra il 3.5% - 4.5% in peso, riferito al peso totale degli aggregati; il tenore in bitume sarà determinato secondo il metodo UNI EN 12697-1:2002 “Contenuto in bitume”.

La percentuale ottimale di bitume dovrà essere determinata attraverso studio della miscela con il metodo Marshall.

Il conglomerato dovrà rispondere ai seguenti requisiti:

<b>METODO MARSHALL</b> (Norma UNI EN 12697-30:2000)	
<b>Condizioni di prova</b>	<b>Valore richiesto</b>
Costipamento	75 colpi per faccia

<b>Parametri</b>	
Stabilità (UNI EN 12697-34)	8 ÷ 12 kN
Rigidezza [ Stab./ Scorr. (mm)]	2,5 ÷ 4 kN/mm
Vuoti residui (UNI EN 12697-8)	3 ÷ 6

I provini per le misure di stabilità e rigidezza anzidette dovranno essere confezionati presso l'impianto di produzione e/o presso la stesa.

La temperatura di compattazione dovrà essere uguale o superiore a quella di stesa; non dovrà però superare quest'ultima di oltre 10°C.

### **Modalità esecutive**

#### **Formazione e confezione della miscela di conglomerato bituminoso**

Il conglomerato sarà confezionato mediante impianti fissi automatizzati di tipo discontinuo, di idonee caratteristiche, mantenuti sempre perfettamente funzionanti ed efficienti in ogni loro parte. Gli impianti dovranno comunque garantire uniformità di produzione ed essere in grado di realizzare miscele del tutto rispondenti a quelle di progetto.

Il dosaggio dei componenti della miscela dovrà essere eseguito a peso, mediante idonea apparecchiatura la cui efficienza dovrà essere costantemente controllata.

Ogni impianto dovrà assicurare il riscaldamento del bitume alla temperatura richiesta ed a viscosità uniforme fino al momento della miscelazione, nonché il perfetto dosaggio sia del bitume che dell'additivo. La zona destinata all'ammannimento degli inerti sarà preventivamente e convenientemente sistemata per annullare la presenza di sostanze argillose e ristagni di acqua che possono compromettere la pulizia degli aggregati. Inoltre, i cumuli delle diverse classi di inerte dovranno essere nettamente separati tra di loro e l'operazione di rifornimento nei predosatori dovrà eseguirsi con la massima cura. Si farà uso di almeno 4 classi di aggregati con predosatori in numero corrispondente alle classi impiegate.

La produzione di ciascun impianto non dovrà essere spinta oltre la sua potenzialità per garantire il perfetto essiccamento dell'aggregato; una perfetta vagliatura dovrà assicurare una idonea riclassificazione delle singole classi di inerte; dovrà essere garantito l'uniforme riscaldamento della miscela.

Resta pertanto escluso l'uso di impianto a scarico diretto.

Il tempo di mescolazione effettivo sarà stabilito in funzione delle caratteristiche dell'impianto e dell'effettiva temperatura raggiunta dai componenti la miscela, in misura tale da permettere un completo ed uniforme rivestimento degli inerti con il legante; comunque, esso non dovrà mai scendere al di sotto dei 25-30 secondi.

La temperatura degli aggregati all'atto della mescolazione dovrà essere compresa tra 160 e 180 °C, quella del legante tra 150 e 180° C, salvo diverse disposizioni della Direzione Lavori in rapporto al tipo di bitume impiegato.

Per la verifica delle suddette temperature, gli essiccatori, le caldaie e le tramogge degli impianti dovranno essere muniti di termometri fissi perfettamente funzionanti e periodicamente tarati.

L'umidità degli aggregati all'uscita dell'essiccatore non dovrà di norma superare lo 0,5%.

### ***Posa in opera della miscela***

La miscela bituminosa verrà stesa sul piano finito della fondazione dopo che sia stata accertata dalla Direzione Lavori la rispondenza di quest'ultima ai requisiti di quota, sagoma, densità e portanza prescritti sempre dalla Direzione Lavori.

Il trasporto del conglomerato dall'impianto di confezione al cantiere di stesa dovrà avvenire mediante mezzi di trasporto di adeguata portata, efficienti e veloci e comunque sempre dotati di telone di copertura, per evitare i raffreddamenti superficiali eccessivi e formazione di crostoni.

Prima della stesa del conglomerato su strati di fondazione in misto cementato, per garantire l'ancoraggio, si dovrà provvedere alla rimozione della sabbia eventualmente non trattenuta dall'emulsione bituminosa stesa precedentemente a protezione del misto cementato stesso.

La posa in opera dei conglomerati bituminosi verrà effettuata a mezzo di macchine vibrofinitrici dei tipi approvati dalla Direzione Lavori, in perfetto stato di efficienza e dotate di automatismi di auto-livellamento. Le vibrofinitrici dovranno comunque lasciare uno strato finito perfettamente sagomato, privo di sgranamenti, fessurazioni ed esente da difetti dovuti a segregazione degli elementi litoidi più grossi.

Nella stesa si dovrà porre la massima cura alla formazione dei giunti longitudinali, e se richiesto dalla direzione lavori per quei tratti stradali ove sia possibile mediante tempestivo affiancamento di una strisciata alla precedente con l'impiego di 2 finitrici. Qualora ciò non sia possibile, il bordo della striscia già realizzata dovrà essere spalmato con emulsione bituminosa per assicurare la saldatura della striscia successiva. Se il bordo risulterà danneggiato o arrotondato si dovrà procedere al taglio verticale con idonea attrezzatura.

I giunti trasversali derivanti dalle interruzioni giornaliere dovranno essere realizzati sempre previo taglio ed asportazione della parte terminale di azzeramento.

La sovrapposizione dei giunti longitudinali tra i vari strati sarà programmata e realizzata in maniera che non cadano mai in corrispondenza delle 2 fasce della corsia di marcia normalmente interessata dalle ruote dei veicoli pesanti.

Procedendo alla stesa in più strati, questi dovranno essere sovrapposti nel più breve tempo possibile. Tra di essi dovrà essere interposta una mano di ancoraggio di emulsione bituminosa, spruzzata in ragione di almeno 500 g/m<sup>2</sup>.

La temperatura del conglomerato bituminoso all'atto della stesa, controllata immediatamente dietro la finitrice, dovrà risultare in ogni momento non inferiore a 140°C.

La stesa dei conglomerati dovrà essere sospesa quando le condizioni meteorologiche generali potranno pregiudicare la perfetta riuscita del lavoro; gli strati eventualmente compromessi (con densità inferiori a quelle richieste) dovranno essere immediatamente rimossi e successivamente ricostruiti a cura e spese dell'Impresa.

La compattazione dei conglomerati dovrà iniziare appena stesi dalla vibrofinitrice e condotta a termine senza soluzione di continuità. La compattazione sarà realizzata a mezzo dei rulli gommati o vibranti gommati con l'ausilio di rulli a ruote metalliche, tutti in numero adeguato ed aventi idoneo peso e caratteristiche tecnologiche avanzate, in modo da assicurare il raggiungimento delle massime densità

ottenibili. Si avrà cura, inoltre, che la compattazione sia condotta con la metodologia più adeguata per ottenere uniforme addensamento in ogni punto ed evitare fessurazioni e scorrimenti nello strato appena steso.

La superficie degli strati, a seguito di costipamento, dovrà presentarsi priva di irregolarità, ondulazioni e segregazione degli elementi di maggiori dimensioni.

### **Prove di accettazione e controllo**

#### ***Controllo dei requisiti di accettazione dei materiali***

L'Impresa è tenuta a presentare con congruo anticipo rispetto all'inizio delle lavorazioni e per ogni cantiere di confezione, la composizione delle miscele che intende adottare; ogni composizione proposta dovrà essere corredata da una completa documentazione degli studi effettuati in laboratorio, attraverso i quali l'Impresa ha ricavato la ricetta ottimale.

L'Ufficio di Direzione Lavori si riserva di approvare i risultati prodotti o di richiedere nuove proposte. L'approvazione non ridurrà comunque la responsabilità dell'Impresa, relativa al raggiungimento dei requisiti finali dei conglomerati in opera.

Una volta accettata dall'Ufficio di Direzione Lavori la composizione proposta, l'Impresa dovrà ad essa attenersi rigorosamente alla stessa comprovandone l'osservanza con esami giornalieri.

Non sarà ammessa una variazione del contenuto di aggregato grosso superiore a  $\pm 5,0\%$  e di sabbia superiore a  $\pm 3,0\%$  sulla percentuale corrispondente alla curva granulometrica prescelta, e di  $\pm 1,5\%$  sulla percentuale di additivo.

Per la quantità di bitume non sarà tollerato uno scostamento dalla percentuale stabilita di  $\pm 0,3\%$ .

Tali valori dovranno essere soddisfatti dall'esame delle miscele prelevate all'impianto come pure dall'esame delle carote prelevate in sito.

In corso d'opera ed in ogni fase delle lavorazioni l'Ufficio di Direzione Lavori effettuerà, a sua discrezione, tutte le verifiche, prove e controlli, atti ad accertare la rispondenza qualitativa e quantitativa dei lavori alle prescrizioni contrattuali.

#### ***Controllo dei requisiti ed accettazione delle lavorazioni***

Al termine della compattazione lo strato di base dovrà avere una densità, uniforme in tutto lo spessore, non inferiore al 95% di quella Marshall; inoltre dovrà essere verificato il contenuto di vuoti residui in opera (secondo Norma UNI EN 12697-8:2003), che dovrà risultare compreso fra 4 e 7%. La valutazione del peso di volume sarà eseguita secondo la Norma UNI EN 12697-6:2003, su carote di 10 cm di diametro, prelevate in numero significativo per la caratterizzazione dei materiali messi in opera. Il valore risulterà dalla media di due prove.

La superficie dello strato in conglomerato bituminoso (o di ogni singolo strato, qualora la base sia ottenuta per sovrapposizione di strati distinti, comunque secondo le modalità di cui al medesimo articolo), a seguito di costipamento, dovrà presentarsi priva di irregolarità, ondulazioni e segregazione degli elementi di diverse dimensioni.

La regolarità superficiale sarà verificata con un'asta rettilinea lunga 4 m che, posta in qualunque direzione sulla superficie finita di ciascun strato, dovrà aderirvi uniformemente. Saranno tollerati scostamenti occasionali e contenuti nel limite di 10 mm. Il tutto nel rispetto degli spessori e delle sagome di progetto.

Non saranno consentiti scostamenti per lo spessore dello strato finito: è prevista la tolleranza, in meno, fino al 5,0% dello spessore totale, a condizione che lo scostamento si presenti solo saltuariamente (ovvero in una percentuale massima pari al 15,0% dei campioni esaminati).

## **10.4 Strati di collegamento e di usura**

### **Generalità**

La parte superiore della sovrastruttura stradale sarà, in generale, costituita da un doppio strato di conglomerato bituminoso steso a caldo, e precisamente: da uno strato inferiore di collegamento (binder) e da uno strato superiore di usura, secondo quanto stabilito dagli elaborati di progetto.

Il conglomerato utilizzato per la realizzazione degli strati superficiali (binder ed usura) è costituito da una miscela di aggregati, esclusivamente di frantumazione, e additivo (in accordo a quanto previsto nella Norma UNI EN 13043 "Aggregati per miscele bituminose e trattamenti superficiali per strade, aeroporti e

altre aree soggette a traffico”). Tale miscela verrà impastata a caldo con bitume semisolido per uso stradale (con definizione e requisiti di cui alla Norma UNI EN 12591 “Specifiche per i bitumi per usi stradali”), previo preriscaldamento degli aggregati, sarà stesa in opera mediante macchina vibrofinitrice e costipata con rulli gommati e metallici lisci.

## **Caratteristiche dei materiali**

### **Inerti**

Il campionamento degli aggregati destinati alle prove di controllo dei requisiti di accettazione dovrà essere eseguito secondo la Norma UNI EN 932-1:1998, la riduzione dei campioni in laboratorio dovrà essere eseguita in accordo alla Norma UNI EN 932-2:2000.

Il rispetto dei requisiti di accettazione da parte degli inerti impiegati nel conglomerato bituminoso per strati di collegamento ed usura dovrà rispondere a quanto previsto dalla marcatura ed etichettatura CE dei prodotti secondo quanto previsto all’appendice ZA della norma UNI EN 13043:2004 e verificato sulla base delle prescrizioni contenute nella suddetta norma.

**In ogni caso i materiali dovranno essere conformi ai sistemi di attestazione previsti dalla normativa vigente**

**L’aggregato grosso** (frazione di dimensioni maggiori di 2 mm) dovrà essere costituito da elementi sani, duri, durevoli, approssimativamente poliedrici, con spigoli vivi, a superficie ruvida, puliti ed esenti da polvere o da materiali estranei. Potrà, inoltre, essere costituito da elementi lapidei di provenienza o natura petrografica diversificata, purché le prove di caratterizzazione ed accettazione, eseguite sulle frazioni di aggregato che si intende impiegare, attestino il rispetto dei seguenti requisiti:

- **per strati di collegamento (binder):**

- 1) il 100% del materiale deve provenire da frantumazione;
  - 2) la perdita in peso alla prova Los Angeles, secondo la Norma UNI EN 1097-2 “*Metodi di prova per la determinazione della resistenza alla frammentazione*”, deve essere inferiore al 25%;
  - 3) resistenza al gelo e disgelo (F), determinata secondo la Norma UNI EN 1367-1:2007, non dovrà essere superiore a 1 %;
  - 4) contenuto di rocce tenere, alterate o scistose, e di rocce degradabili, ai sensi della Norma UNI EN 933-2:1997, inferiore all’1%;
  - 5) l’indice di forma, secondo la Norma UNI EN 933-4:2001, deve essere inferiore a 20 (categoria SI<sub>20</sub>);
  - 6) l’indice di appiattimento, secondo la UNI EN 933-3:2004, deve essere inferiore al 17 (categoria FI<sub>20</sub>);
- Potrà essere usato conglomerato bituminoso proveniente dalla frantumazione o fresatura a freddo (fresato), previa sua riduzione a pezzature compatibili con la lavorazione in essere.

La percentuale in peso di materiale fresato riferite al totale della miscela di inerti non potrà superare il 15% e sarà dipendente dalle caratteristiche dell’impianto e dalla capacità dell’Impresa di gestire il processo.

La percentuale di conglomerato fresato da impiegare e le caratteristiche dell’impianto di produzione andranno obbligatoriamente dichiarati nello studio preliminare della miscela che l’Impresa è tenuta a presentare alla Direzione Lavori prima dell’inizio dei lavori per definire i parametri di riferimento.

- **per strati di usura:**

- 7) il 100% del materiale deve provenire da frantumazione;
- 8) la perdita in peso alla prova Los Angeles, UNI EN 1097-2 “*Metodi di prova per la determinazione della resistenza alla frammentazione*”, deve essere inferiore al 18% (LA<sub>18</sub>);
- 9) resistenza al gelo e disgelo (F), determinata secondo la Norma UNI EN 1367-1:2007, non dovrà essere superiore a 1 %;
- 10) contenuto di rocce tenere, alterate o scistose, e di rocce degradabili, ai sensi della Norma UNI EN 933-2:1997, inferiore all’1%;
- 11) l’indice di forma, secondo la Norma UNI EN 933-3:2004, deve essere inferiore a 15 (SI<sub>15</sub>);
- 12) l’indice di appiattimento, secondo la Norma UNI EN 933-3:2004, deve essere inferiore a 12% (FI<sub>15</sub>);
- 13) il *coefficiente di levigabilità accelerata* (CLA) delle graniglie, secondo la Norma UNI EN 1097-8, deve essere non inferiore a 45 (PSV<sub>45</sub>);

Non è ammessa l’aggiunta di conglomerato fresato indipendentemente dalla qualità dei materiali rimossi.

**L'aggregato fino** (frazione di dimensioni minori di 2 mm) per tutte le miscele sarà costituito esclusivamente da sabbie di frantumazione. Dovrà inoltre rispondere ai seguenti requisiti:

- 1) l'equivalente in sabbia, determinato secondo la Norma UNI EN 933-8:2000, dovrà essere non inferiore al 60% per lo strato di collegamento ed all'80% per lo strato di usura;

Gli **additivi** (filler), provenienti dalla macinazione di rocce preferibilmente calcaree ovvero costituiti da cemento, calce idrata, calce idraulica, polveri di asfalto, dovranno soddisfare ai seguenti requisiti:

- essere completamente passanti al setaccio 2 mm della serie UNI EN 13043:2004;
- avere una percentuale di passante, in peso, al setaccio 0,125 mm della serie UNI EN 13043:2004 non inferiore a 90.
- avere una percentuale di passante, in peso, al setaccio 0,063 mm della serie UNI EN 13043:2004 non inferiore a 85.
- essere costituiti da materiale non plastico (Limite Plastico e Indice di Plasticità non determinabili).

### **Legante**

Esso dovrà avere i requisiti prescritti dalle Norme UNI EN 12591:2002 *"Bitume e leganti bituminosi - Specifiche per i bitumi per applicazioni stradali"*, per i bitumi semisolidi B 50-70 o 70-100 salvo diverso avviso dell'Ufficio di Direzione Lavori in relazione alle condizioni locali e stagionali e dovrà rispondere agli stessi requisiti indicati nel paragrafo relativo agli strati di base. Per la valutazione delle caratteristiche di accettazione si farà riferimento alle normative UNI EN già previste per la verifica del legante utilizzato nello strato bituminoso di base

### **Adesivanti**

Nella confezione dei conglomerati bituminosi per strati di collegamento e di usura potranno essere impiegate speciali sostanze chimiche attivanti l'adesione bitume-aggregato ("dopes" di adesività). Esse dovranno avere i requisiti già previsti in caso di impiego nei conglomerati bituminosi per strato di base.

### **Miscela**

#### **Strato di collegamento (binder)**

La miscela degli aggregati dovrà avere una composizione granulometrica determinata in conformità con la Norma UNI EN 12697-2 utilizzando i setacci appartenenti al gruppo base+2 e compresa nei fusi di seguito indicato:

<b>Setacci UNI EN 13043 (serie base + set 2)</b>	<b>Passante in peso</b>
Setaccio 25	100
Setaccio 20	88 - 100
Setaccio 16	75 - 92
Setaccio 12.5	48 - 71
Setaccio 8	33 - 58
Setaccio 4	32 - 56
Setaccio 2	20 - 45
Setaccio 1	14 - 35
Setaccio 0,5	9 - 27
Setaccio 0,25	6 - 19
Setaccio 0,063	4 - 8

Il tenore di bitume [preferibilmente della classe 6 (pen. 50/70)] dovrà essere compreso tra il 4.5% - 5.5% in peso, riferito al peso totale degli aggregati; il tenore in bitume sarà determinato secondo il metodo UNI EN 12697-1:2002 "Contenuto in bitume".

La percentuale ottimale di bitume dovrà essere determinata attraverso studio della miscela con il metodo

Marshall.

Per gli strati di minor spessore finito dovranno essere adottate composizioni granulometriche prossime alla curva limite superiore.

Il conglomerato dovrà rispondere ai seguenti requisiti:

<b>METODO MARSHALL</b> (Norma UNI EN 12697-30:2000)	
<b>Condizioni di prova</b>	<b>Valore richiesto</b>
Costipamento	75 colpi per faccia
<b>Parametri</b>	
Stabilità (UNI EN 12697-34)	10 ÷ 16 kN
Rigidezza [ Stab./ Scorr. (mm)]	3 ÷ 5 kN/mm
Vuoti residui (UNI EN 12697-8)	3 ÷ 6

#### **Strato di usura.**

La miscela degli aggregati dovrà avere una composizione granulometrica determinata in conformità con la Norma UNI EN 12697-2 utilizzando i setacci appartenenti al gruppo base+2 e compresa nei fusi di seguito indicato:

<b>Setacci 13043 (serie base + set 2)</b>	<b>Passante in peso</b>
Setaccio 12.5	100
Setaccio 8	74 - 100
Setaccio 4	43 - 68
Setaccio 2	25 - 45
Setaccio 1	19 - 33
Setaccio 0, 5	14 – 25
Setaccio 0, 25	10 –19
Setaccio 0, 063	5 - 11

Il tenore di bitume della classe 6 (pen. 50/70) dovrà essere compreso tra il 5.2% - 5.8% in peso, riferito al peso totale degli aggregati; il tenore in bitume sarà determinato secondo il metodo UNI EN 12697-1:2002 "Contenuto in bitume".

La percentuale ottimale di bitume dovrà essere determinata attraverso studio della miscela con il metodo Marshall.

Per gli strati di minor spessore finito dovranno essere adottate composizioni granulometriche prossime alla curva limite superiore.

Il conglomerato dovrà rispondere ai seguenti requisiti:

<b>METODO MARSHALL</b> (Norma UNI EN 12697-30:2000)	
<b>Condizioni di prova</b>	<b>Valore richiesto</b>
Costipamento	75 colpi per faccia

<b>Parametri</b>	
Stabilità (UNI EN 12697-34)	12 ÷ 16 kN
Rigidezza [ Stab./ Scorr. (mm)]	3 ÷ 5 kN/mm
Vuoti residui (UNI EN 12697-8)	3 ÷ 6
Resistenza a trazione indiretta a 25° C (UNI EN 12697-23)	> 0,6 N/mm <sup>2</sup>

#### **Modalità esecutive**

##### **Formazione e confezione della miscela**

Valgono le stesse prescrizioni indicate per gli strati di base, salvo che per il tempo minimo di miscelazione effettiva che, con i limiti di temperatura indicati per il legante e gli aggregati, non dovrà essere inferiore a

25 secondi.

### ***Posa in opera della miscela***

Valgono le stesse prescrizioni indicate per lo strato di base, salvo le seguenti modifiche:

- le miscele saranno stese dopo un'accurata pulizia della superficie di appoggio (ed eventuale lavaggio) e la successiva distribuzione di un velo uniforme di ancoraggio di emulsione bituminosa acida al 55%, scelta in funzione delle condizioni atmosferiche ed in ragione di 500 gr/m<sup>2</sup>. La stesa della miscela non potrà avvenire prima della completa rottura dell'emulsione bituminosa;
- la stesa sarà sempre effettuata in singolo strato; pertanto, l'applicazione di una mano di ancoraggio in emulsione bituminosa dovrà essere prevista sia prima della stesa del binder, come anche prima della stesa dello strato di usura;

La superficie dello strato di usura, a seguito di costipamento, dovrà presentarsi priva di irregolarità, ondulazioni e segregazione degli elementi di dimensioni diversificate.

### **Prove di accettazione e controllo**

#### ***Controllo dei requisiti di accettazione dei materiali***

Valgono le stesse prescrizioni indicate per gli strati di base.

#### ***Controllo dei requisiti ed accettazione delle lavorazioni***

Al termine della compattazione lo strato di collegamento dovrà avere una densità, uniforme in tutto lo spessore, non inferiore al 97% di quella Marshall, rilevata all'impianto o alla stesa, inoltre dovrà essere verificato il contenuto di vuoti residui in opera (secondo Norma UNI EN 12697-8:2003), che dovrà risultare compreso fra 4 e 7%. La valutazione del peso di volume sarà eseguita secondo la Norma UNI EN 12697-6:2003, su carote di 10 cm di diametro, prelevate in numero significativo per la caratterizzazione dei materiali messi in opera. Particolare cura dovrà essere nel riempimento delle cavità rimaste negli strati superficiali dopo il prelievo delle carote.

Per lo strato di usura dovranno essere verificate le seguenti prescrizioni:

- 1) dovrà avere una densità, uniforme in tutto lo spessore, non inferiore al 97% di quella Marshall rilevata all'impianto o alla stesa
- 2) Il contenuto di vuoti residui, in opera (secondo Norma UNI EN 12697-8:2003), deve essere compreso fra 2 e 5%.

La superficie degli strati di collegamento e di usura in conglomerato bituminoso, a seguito di costipamento, dovrà presentarsi priva di irregolarità, ondulazioni e segregazione degli elementi di diverse dimensioni.

La regolarità superficiale sarà anche verificata con un'asta rettilinea lunga 4 m. che, posta in qualunque direzione sulla superficie finita di ciascuno strato, dovrà aderirvi uniformemente. Saranno tollerati scostamenti occasionali e contenuti nel limite di 4 mm. Il tutto nel rispetto degli spessori e delle sagome di progetto.

Per gli strati di collegamento e di usura non saranno consentiti scostamenti per lo spessore dello strato finito: è prevista la tolleranza, in meno, fino al 5,0% dello spessore totale, a condizione che lo scostamento si presenti solo saltuariamente (ovvero in una percentuale massima pari al 15,0% dei campioni esaminati).

### **Penalità e limiti di accettazione**

Eventuali deficienze riscontrate nelle caratteristiche dei materiali impiegati, potranno essere considerate, a giudizio della Direzione Lavori, accettabili sotto penale entro determinati limiti, ovvero non accettabili.

I materiali non accettabili sulla base dei controlli in corso d'opera, anche se definitivamente posti in opera, dovranno essere completamente rimossi e sostituiti con altri di caratteristiche accettabili, a totale onere dell'Impresa.

L'accettazione penalizzata potrà comunque essere applicata esclusivamente nei casi e nei limiti sotto specificati.

Tutte le detrazioni definite di seguito sono cumulabili.

Nel caso in cui l'ammontare complessivo delle detrazioni eguagli o superi il 50% del relativo prezzo di elenco, è facoltà dell'Amministrazione appaltante ordinare la rimozione o il rifacimento delle opere realizzate, a totale cura e spese dell'Impresa e fatta salva l'eventuale richiesta di risarcimento per danni.

### Spessore degli strati

La media dei soli scostamenti negativi sul set dei controlli effettuati dovrà dare uno spessore non inferiore al 97,5% del teorico.

Qualora si riscontri una percentuale inferiore, essa verrà integralmente applicata al prezzo unitario quale penale.

Se lo spessore medio sopra definito risulta inferiore al 75% del teorico, l'Impresa dovrà immediatamente provvedere al rifacimento della tratta interessata.

### Dosaggio di Bitume

La quantità di bitume contenuta nell'impasto, risultante quale media di un insieme di determinazioni effettuate, non dovrà scostarsi più di 0,25 in più o in meno rispetto alla % ottima prevista dall'Impresa e approvata dalla Direzione Lavori.

Qualora lo scostamento sia maggiore e sino al 10% in più o in meno rispetto alla percentuale ottima, verrà applicata, a titolo di penale, la riduzione al prezzo unitario della fornitura e posa della miscela di conglomerato bituminoso pari alla percentuale di eccedenza rispetto al limite del 10%.

L'applicazione di questa clausola non esclude quelle previste in altri articoli.

Se il dosaggio medio del bitume si scosta oltre il 10% in più o in meno rispetto alla percentuale ottima, l'Impresa dovrà procedere al rifacimento del lavoro a propria cura e spesa.

### Aggregati

Alla curva granulometrica delle singole percentuali; non saranno ammesse variazioni del contenuto di aggregato grosso di +/- 5 %; non saranno ammesse variazioni del contenuto di sabbia (per sabbia si intende il passante al setaccio UNI 2 mm) di +/- 2 %; per il passante al setaccio UNI 0,075 mm di +/- 1,5%; superati tali limiti l'Impresa dovrà procedere al rifacimento del lavoro a propria cura e spesa.

È comunque esclusiva discrezione della Direzione Lavori, se le variazioni non dovessero rientrare nei limiti dei fusi di progetto, l'accettazione del materiale con applicazione a titolo di penale di una riduzione del 2 % al prezzo unitario della fornitura e posa della miscela di conglomerato bituminoso previsto nel prezziario, per ogni classe di aggregati errati (filler, aggregato fino e aggregato grosso).

Per le caratteristiche di resistenza meccanica degli aggregati grossi potrà essere accettata una variazione fino al 10% in più del valore di accettazione del coefficiente Los Angeles.

Per valori eccedenti il campo di accettazione, la relativa penalizzazione consisterà nella detrazione, per impiego di materiali di categoria inferiore, che verrà determinata con la seguente relazione:

$$D_1 = (P.E.) \cdot 10 \cdot (L.A.\% - B\%)$$

dove:

$D_1$  = detrazione in euro;

P.E. = prezzo di elenco;

L.A.% = coefficiente Los Angeles determinato in laboratorio e i cui limiti di accettazione sono indicati nella tabella seguente:

Strato di Base	44 %
Strato di collegamento	44 %
Strato di Usura	36 %

I materiali che sulla base dei controlli in corso d'opera superino i limiti indicati nella tabella precedente, anche se definitivamente posti in opera, dovranno essere completamente rimossi e sostituiti con altri di caratteristiche accettabili, a totale onere dell'Impresa.

B% = coefficiente che assume i seguenti valori:

Strato di Base	35 %
Strato di collegamento	35 %
Strato di Usura	28 %

### Conglomerato bituminoso

Per quanto riguarda le caratteristiche di resistenza meccanica dei conglomerati, verrà presa in considerazione soprattutto la stabilità Marshall ricavata dalle prove di controllo effettuate; per tali valori di stabilità, potrà essere accettata una variazione in meno fino al 10% dei rispettivi valori di accettazione.

Per valori eccedenti il campo di accettazione, la relativa penalizzazione consisterà nella detrazione, per minore durata della pavimentazione, che verrà determinata con la seguente relazione:



$$D_2 = (P.E.) * (C - St_{Marshall}) / 5$$

dove:

$D_2$  = detrazione in euro;

P.E. = prezzo di elenco;

C = coefficiente che assume i seguenti valori:

Strato di Base	7,2 KN
Strato di collegamento	9,0 KN
Strato di Usura	9,0 KN

$St_{Marshall}$  = valore della stabilità Marshall determinata in laboratorio e i cui limiti minimi di accettazione sono indicati nella tabella seguente:

Strato di Base	6,80 KN
Strato di collegamento	8,60 KN
Strato di Usura	8,70 KN

I materiali che sulla base dei controlli in corso d'opera superino i limiti indicati nella tabella precedente, anche se definitivamente posti in opera, dovranno essere completamente rimossi e sostituiti con altri di caratteristiche accettabili, a totale onere dell'Impresa.

5 = coefficiente correttivo espresso in KN.

Per quanto riguarda i vuoti residui Marshall non potrà essere accettata una variazione ai limiti di progetto.

È comunque esclusiva discrezione della Direzione Lavori l'accettazione, con applicazione a titolo di penale di una riduzione del 10% al prezzo unitario della fornitura e posa della miscela di conglomerato bituminoso previsto nel prezziario, del materiale con vuoti residui superiori a quanto previsto.

Per le caratteristiche di compattezza degli strati finiti, potrà essere tollerata una eccedenza del volume percentuale dei vuoti residui fino al 20% dei rispettivi valori massimi di accettazione.

Per valori eccedenti il campo di accettazione, la relativa penalizzazione consisterà nella detrazione, per minore quantità di materiale posto in opera, se non compensata, a discrezione della D.L., da un maggior spessore rispetto a quello previsto nella relativa voce di elenco prezzi, determinata dalla seguente relazione:

$$D_3 = (P.E.) \cdot 5 \cdot (V\% - D\%)$$

dove:

$D_3$  = detrazione in euro;

P.E. = prezzo di elenco;

5 = coefficiente correttivo;

V% = volume dei vuoti determinato in laboratorio; esso, a seconda dello strato considerato, assume i seguenti valori massimi di riferimento:

Strato di Base	11 %
Strato di collegamento	11 %
Strato di Usura	10 %

I materiali che sulla base dei controlli in corso d'opera superino i limiti indicati nella tabella precedente, anche se definitivamente posti in opera, dovranno essere completamente rimossi e sostituiti con altri di caratteristiche accettabili, a totale onere dell'Impresa.

D = coefficiente che assume i seguenti valori:

Strato di Base	8,4 %
Strato di collegamento	8,4 %
Strato di Usura	6,0 %

## **PARTE TERZA - ELENCO PREZZI**

### **ART. 1. Elenco prezzi unitari**

I prezzi applicati per la contabilizzazione dei lavori, ai quali sarà applicato il ribasso d'asta, del Lotto II sono quelli riportati nel Prezzario A.I.Po – Edizione 2025 reperibile nel sito di A.I.Po al seguente link:

<https://www.agenziapo.it/documentazione/255>

Per le lavorazioni non desumibili dal prezzario A.I.Po sarà utilizzato il prezzario della Regione Veneto Edizione 2025.

Gli oneri della sicurezza, da non assoggettare a ribasso d'asta, saranno determinati dal Coordinatore per la sicurezza in fase progettuale, desumendoli dal prezzario AIPO di cui al punto 5 dell'Allegato A alla Determina A.I.Po n. 1346 del 20/07/2007 nonché dal Prezzario della Regione del Veneto - Edizione 2025.

Eventuali nuovi prezzi saranno ricavati mediante analisi prezzi sulla base dei suddetti prezzari e/o ricerche di mercato.